




årsrapport unit it holding a/s

2021**2022**

Dato for godkendelse af årsrapport: 15. juni 2022.
Således vedtaget på selskabets ordinære
generalforsamling.



Dirigent: Michael Vecht

Regnskabsperiode: 1. maj 2021 - 30. april 2022
Turbinevej 10, 5500 Middelfart

Unit IT Holding A/S

CVR-nr.: 38 21 96 26




nærværende med vilje



indhold

- 4** Hvem er Unit IT Holding
- 5** Hoved- og nøgletal
- 4** Ledelsesberetning Unit IT Holding
- 10** Ledelsesberetning Unit IT
- 16** Ledelsesberetning solvo it
- 19** Bestyrelsen
- 21** Regnskab
- 29** Noter
- 77** Ledelsespåtegning
- 79** Revisionspåtegning
- 80** Selskabsoplysninger

SPECIALIST I CLOUD, DATA & NÆRVÆR



Unik kombination af bredde og dybde i specialistviden og ydelser

Målsætningen er uforandret: Vækst

I starten af 2019 blev det første spadestik taget til dét, vi i dag kender som Unit IT. En ny virksomhed med fokus på den nærværende kunderelation, høj faglighed, særlig kultur (defineret som wingman-kulturen) og et solidt ejerskab så dagens lys. En ny virksomhed, men ingen århøre.

Som et resultat af en fusion mellem Outforce, MindZet, it-Craft har Unit IT nemlig både stor erfaring og faglig tyngde.

Senest er HostHouse blevet integreret og i vinteren 2021 blev positionen i Øst Danmark betydeligt styrket med stærke cloud kompetencer gennem købet af solvo it.

Ejerskabet er fortsat den danske familieejede koncern USTC-gruppen med hovedsæde i Middelfart.

På den måde er der skabt et meget solidt fundament for fortsat vækst og udvikling med kunderne, og kapacitet til at byde nye kunder velkomne i ét eller flere af forretningsbenene.

Kombination af bredde i kompetencer, dybde, agilitet og nærvær

Bredden i kompetencerne gør det muligt for Unit IT at favne kundernes krav og forventninger omkring en skalérbar, moderne og værdiskabende infrastruktur. Der altid er tilpasset forrettningens krav.

De dybe specialistkompetencer giver kunderne mulighed for, at få hjælp til løsningen af komplekse opgaver indenfor bl.a. Cloud og It-sikkerhed, eller udnyttelsen af potentialet gennem deres data.

Business Intelligence og indsigt i relevant data bliver i højere grad et krav for tilstrækkelig forståelse, indsigt og dermed omstillingsparathed.

Unit IT oplever et stort ønske blandt kunderne om øget forståelse af deres egen forretning. Derfor hjælper Unit IT med at skabe såvel **dataplatformen** som konkrete indsigter, der giver det rette afsæt for de beslutninger der skaber udvikling.

Cyber security (eller it-sikkerhed) har i løbet af året fået mere og


mere fokus. Konkrete sager har ramt dagspressen, og ikke mindst har usikkerheden i verdenen fået det højt på agendaen. Samtidigt har digitaliseringen, i den grad taget fart under og efter COVID-19.

Derfor har behovet for rådgivning, overblik og konkret udførsel af initiativer til at styrke it-sikkerheden aldrig været større

end det er i dag. Forventningerne er også, at det vil fortsætte i den kommende periode.

Slutteligt, så accelerer **public cloud** også i Unit IT, og tilgangen af flere kompetencer og ikke mindst købet af solvo it, giver Unit IT Holding muligheder for at løfte endnu flere spændende opgaver.

Unit IT Holding er totalleverandør af it-infrastruktur og specialist units inden for cloud, business intelligence, dataplatform og cyber security.



LEDELSESBERETNING

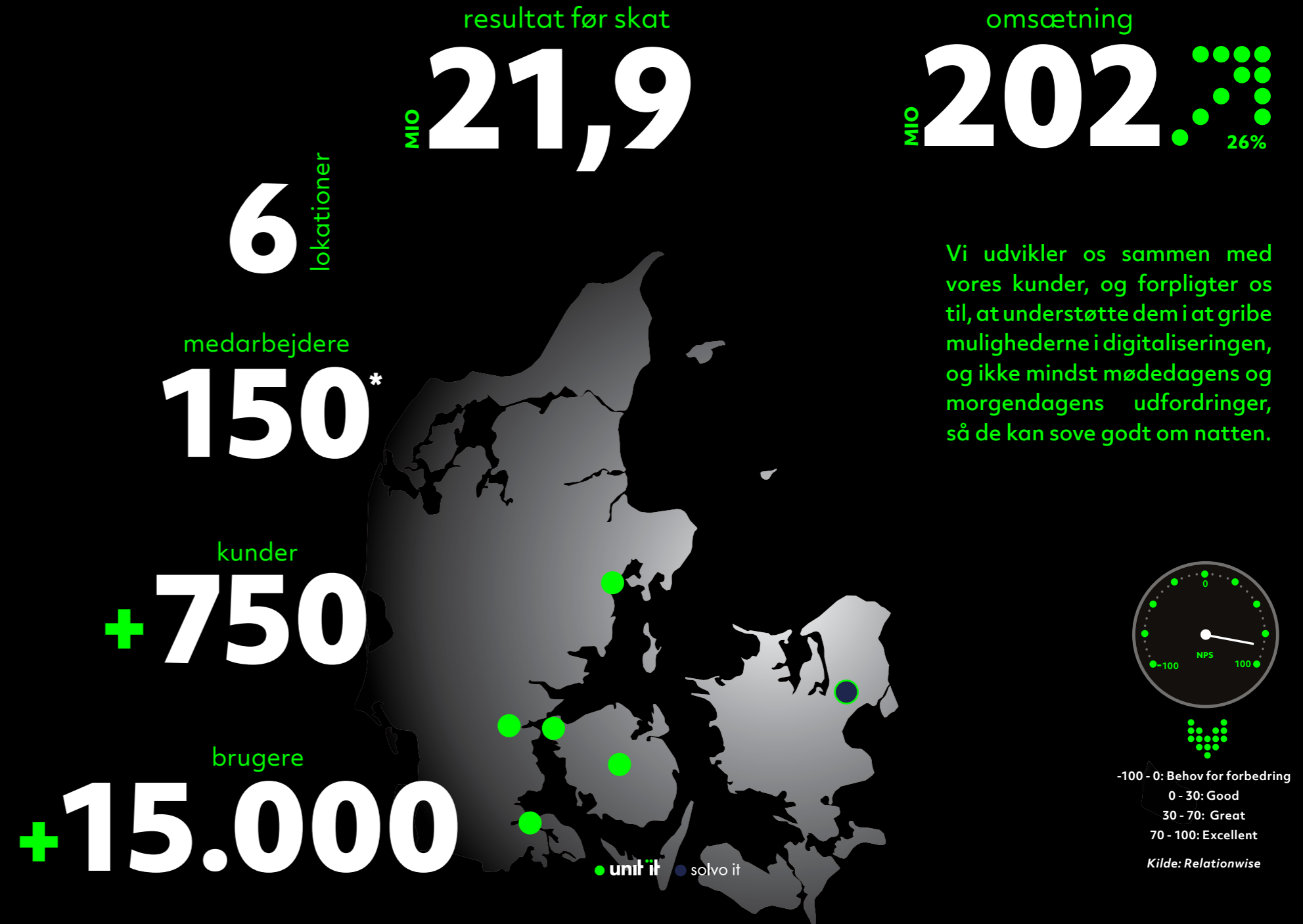
Hoved- og nøgletal for koncernen

Set over en 4-årig periode kan koncernens udvikling beskrives ved følgende hoved- og nøgletal:

| DKK'000 | 2021/22* | 2020/21* | 2019/20 | 2018/19 |
|----------------------------------|----------------|----------|---------|---------|
| Resultat | | | | |
| Nettoomsætning | 201.932 | 160.120 | 135.567 | 108.862 |
| Resultat før finansielle poster | 22.327 | 24.212 | 15.879 | 6.833 |
| Resultat af finansielle poster | -475 | -55 | 134 | 149 |
| Resultat før skat | 21.852 | 24.156 | 16.013 | 6.982 |
| Årets resultat | 16.864 | 18.803 | 11.849 | 4.554 |
| Balance | | | | |
| Balancesum | 141.068 | 90.751 | 104.402 | 74.927 |
| Investering i mat. anlægsaktiver | 10.106 | 11.707 | 3.704 | 8.666 |
| Egenkapital | 49.615 | 40.767 | 56.977 | 45.128 |
| Nøgletal | | | | |
| Bruttomargin | 66,3% | 70,2% | 70,0% | 68,9% |
| Overskudsgrad | 11,1% | 15,1% | 11,8% | 6,4% |
| Egenkapitalens forrentning | 37,3% | 38,5% | 23,2% | 11,2% |
| Likviditetsgrad | 62,1 | 84,2 | 1,33 | 1,51 |
| Soliditetsgrad | 35,4% | 44,9% | 54,5% | 60,2% |

Der henvises til definitioner i afsnittet omkring regnskabspraksis.

* Tallene er opgjort efter IFRS regnskabsprincipper og jf. tallene i Årsrapporten. Tidligere år er opgjort efter ÅRL.



* Antal ansatte er opgjort ved afslutningen af regnskabsåret inkl. tilknyttede freelancekonsulenter.

NYT FUNDAMENT FOR VÆKST

- dybe kompetencer og agilitet i hele Danmark

Vækst på nyt fundament

Unit IT Holding fortsætter fortsætter sit fokus på at blive nationalt dækkende, og dét med et relevant katalog af ydelser og specialistviden.

Et væsentligt skridt hertil, har været dispositionerne i det forgangne år. Købet af cloud-specialisten solvo it, og organisk videreudvikling af infrastrukturen, samt områderne indenfor data-, cyber-, og informationssikkerhed.

Unit IT oplever stor loyalitet og tillid blandt kunderne, og ønsket om en stadig bredere løsning fortsætter.

Platformsuafhængighed – private & public cloud

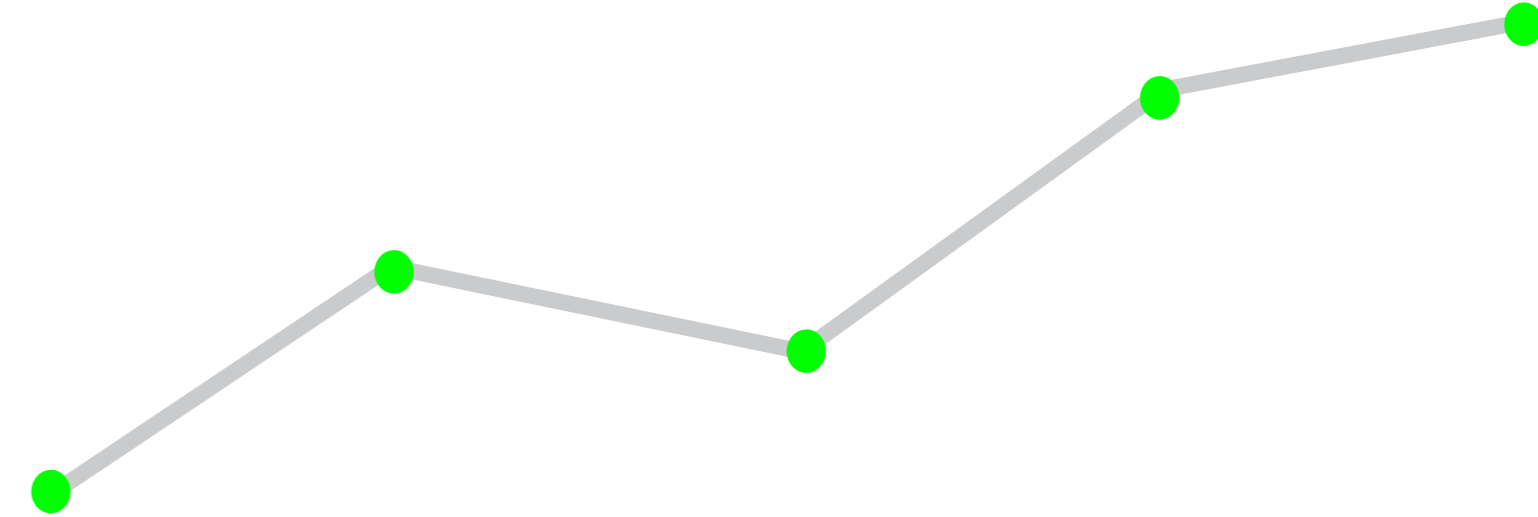
Strategien er stadig platformsuafhængighed. Det betyder, at vi tager udgangspunkt i kundernes behov og ønsker, og det afledte behov for it-applikationer og arkitektur, der kan løse forretningernes udfordringer eller gribe et potentiale.

På den måde bygger Unit IT i dag rene public cloud-løsninger baseret på Microsoft-teknologi, hybride løsninger på tværs af private og public cloud, og servicerer kunderne on premise. Det er væsentligt, at den daglige drift kører uden bekymringer, men efter tilgangen af specialitrus inden for cloud-infrastruktur formår Unit IT nu også at løse komplekse problemstillinger.

Makro påvirkning

I kølvandet på store COVID-19 nedlukninger er verden blevet ramt af forsyningskriser, krigen i Ukraine, højere inflation m.v.

P.t. oplever Unit IT ingen direkte påvirkning på forretningen, og står solidt på differentierede forretningsben. Forventningen til fremtiden er, at virksomheden vil få gavn af den agilitet, der ligger i DNA'et. Hvilket også var tilfældet under den store COVID-19 nedlukning af Danmark.



Vished

Unit IT Holding A/S er en del af den danske, familieejede koncern United Shipping & Trading Company (USTC), der har hovedsæde i Middelfart, og som i 2020/21 havde en årlig omsætning på 66 mia. DKK. Denne solide ballast er sikkerhed for en stabil og langsigtet samarbejdspartner.

Forventninger

Vi forventer for regnskabsåret 2022/2023 en samlet vækst for koncernen på +15%. Dertil kommer et endnu ukendt potentiale gennem uorganisk vækst via opkøb.

Værdi i IT & Data

Vi ønsker fortsat at være en af landets førende it-partnere. Omdrejningspunktet er ord som nærvær, tillid, faglighed, agilitet og dermed den gode kundeoplevelse. Uden at gå på kompromis med governance og compliance.

Alt sammen bygget på den rette kultur, kolleger og medarbejdere, der engageret hjælper kunderne, hvor de er, eller derhen de ønsker at udvikle sig til.

Udgangspunktet er høj forståelse af forretningernes behov og ønsker inden for digitalisering, og afledt heraf kravene til it-Infrastruktur.

Unit IT vil dermed også gerne tage et medansvar for sikkert at gribe mulighederne, der ligger i digitaliseringen og ikke mindst værdien i kundernes data.

ESG - CO₂ -AFTRYK OG TILPASNING


Som del af udviklingen og det målrettede arbejde omkring værdier og kultur, har Unit IT ved udgangen af dette år igangsat et ESG-projekt.

Projektets formål er at definere konkrete målsætninger inden for ESG. Ikke mindst de konkrete planer, der skal til, for at føre de målsætninger ud i livet over de kommende år. Slutteligt den nødvendige governance struktur.

På den tekniske front følger vi løbende markedet og laver kontinuerligt opgraderinger af vores tekniske set up, så vi fortsat minimerer vores CO₂-aftryk mest muligt. I det forgangne år har Unit IT investeret betragteligt i eks. nyt køleudstyr med

lavere energiforbrug, og mere energieffektivt netværksudstyr til vores egne datacentre i Middelfart.

Samtidig drives vores datacentre nu fuldt ud via grøn strøm fra fynske vindmøller, hvilket yderligere minimerer vores CO₂-aftryk.





Værdien ligger i forretningsforståelsen, nærvær og kombinationen af specialistviden og ydelser.

Tak til vores kunder!

Flere og flere efterspørger den helt unikke kombination af it-driftsydelser, og dyb specialistviden inden for cloud, cyber- og informationssikkerhed. Én hånd på kogepladen.

Det skaber den helt rette forretningsværdi. Og med stadig fokus på at levere nærvær og bibeholde agiliteten. #nærværendemedvilje.

Vi glæder os meget over, at kunne udvikle os sammen med kunderne. Sideløbende har vi sikret et fundament, hvor vi har gjort plads til flere.

Dét fundament er også garant for spændende og udfordrende opgaver til alle, der vil være en del af en unik kultur. #wingman-kulturen!

Mark Frihagen, CEO

unit it

S
P
N

NET PROMOTOR SCORE internt som eksternt skaber synergi

Målrettet arbejde med loyalitet - internt som eksternt. Nye kompetencer skal styrke loyaliteten.

Kundelojalitet og arbejdsglæde skaber resultater

Vi ser, at resultater kommer gennem kombinationen af høj kundelojalitet og arbejdsglæde. Vi kalder det købmandskab. Derfor følger vi det nøje, måler løbende, involverer alle og søsætter initiativer for fastholdelse af det høje niveau - internt som eksternt.

Specialistviden skaber mulighed for en løsning tæt på udfordringen

Med udgangspunkt i mangeårige og dyb erfaring med at drive vores egen private cloud, har vi gennem en årrække transformeret forretningen til at favne større og større

dele af vores kunders infrastruktur gennem public cloud ydelser. I praksis betyder det, at vi i løbet af 2021 har set, at public cloud i dag indtager den primære del af vores infrastruktur engagement med Microsoft. Tilgang af flere cloudspecialister vil accelerere den udvikling. Det betyder, at en løsning på komplekse problemstillinger er nær og rettidig.

Sammen med vores kunder sidder vi på en stor mængde potentielt værdiskabende data. Så udover at varetage driften 24/7, supplerer vi de fornødne kompetencer for at udnytte værdien struktureret i vores Business Intelligence Unit. Det betyder, at der er værdi gemt i data.

Det er ikke udelukkende vores kunder, der ser værdi i egne data, der er desværre en

stigende trussel fra it-kriminelle, der gør det samme. Dette ikke mindst i kølvandet på den accelererende digitale transformation, og i det hele taget nye måder at sammensætte infrastrukturen på. Derfor har vi tilført de nødvendige kompetencer i vores Security Unit.

Dybe kompetencer styrker loyaliteten

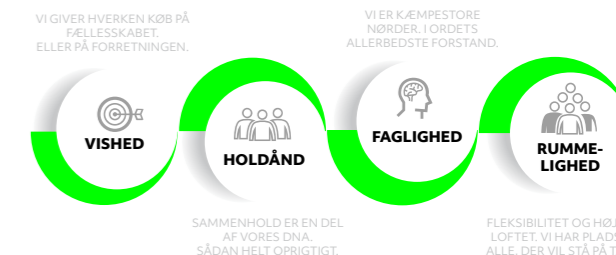
De dybe kompetencer skal såvel skabe udvikling sammen med kunderne, og ikke mindst være kundernes tryghed for, at vi udvikler os med deres – og markedets – vekslende behov og udfordringer. Dertil kommer muligheden for medarbejdere i Unit IT til at specialisere sig inden for en række centrale områder.

vi har hinandens ryg

unit it

Arbejdsglæde og stærk wingman-kultur

- giver sammenhængskraft, kundeværdi og resultater



Arbejdsglæde

Vi har målrettet arbejdet med arbejdsglæde og kultur i 3 år. Vi er stolte og ydmyge omkring det flotte niveau i tilbagemeldingerne, men mest af alt, det høje engagement omkring at give god konstruktiv feedback vi kan arbejde struktureret med.

Wingman-kulturen

Kulturen, der kendetegner Unit IT. Den virksomhed vi ønsker at være, og hvordan vi ønsker at være overfor hinanden. Alt sammen i konteksten af, at være Nærværende med Vilje overfor vores kunder.

Vores wingman-kultur har for alvor skullet stå sin prøve igennem COVID-19 i starten af dette finansår, og ikke mindst i forbindelse med den store tilgang af nye kolleger organisk som uorganisk. Vi har været omstillingsparate og hurtige til at tænke nye vinkler. Den udvikling fortsætter ufortrødent.

Arbejdsmarkedet i almindelighed og det samme gælder organisationen hos Unit IT nyder rigtig godt af de nye muligheder som digitaliseringen bringer, og fastholdelsen af kulturen er blevet vigtigere end nogensinde. Det giver sammenhængskraft i organisationen, gør det sjovere og mere interessant at gå på arbejde, og ikke mindst, så kommer det (også) kunderne til gode.

wingman-manifestet

Hos Unit IT er vi der for hinanden. Professionelt og personligt.

Vi kalder det wingman-kulturen.

Fordi vi har hinandens ryg.
Fordi her er højt til loftet.
Fordi vi tør at tænke langsigtet.
Fordi vi deler de samme høje ambitioner.

Alligevel er vi helt nede på jorden.
I øjenhøjde. Nærværende med vilje.

Vi er Unit IT. Vi er united.

#vierunitit #vierunited #wingmankulturen

1 + 1 = 3

En del af noget større

Potentiale

Vi ser betydeligt potentiale i et styrket samarbejde på tværs af hele Danmark omkring vores specialitydelser inden for Cloud.

Og i kombination med et bredt defineret ydelseskatalog inden for infrastruktur, ser vi en unik kombination i markedet, hvor vi agilt kan gribe kunderne, der hvor de måtte være i deres digitalisering af forretningen.

Solvo it indgår nu i et set-up, hvor vi platformsuafhængigt kan rådgive og løse konkrete opgaver, både ud fra hvad der er bedst for forretningen, på kort og lang sigt.

Sammenlægning med Unit IT

Vi har i Q1 startet processen omkring sammenlægning af solvo it og Unit IT.

Mantraet er altid, at sammenlægning skal ske i respekt for alle direkte involverede og ikke mindst kunderne. Sammenlægningen ses som en styrkelse af kompetencer og ydelser, og det giver ikke mindst kunderne mulighed for adgang til en bredere palette.

Vi er derfor fortrøstningsfulde med den plan, der er lagt for sammenlægningen af vores virksomheder. Vi ser den enkelte i organisationen, og har løbende kommunikation med de rette interessanter. Processen og den personlige dialog går hånd i hånd.

Vi forventer at solvo it, kunder og kolleger vil være fuldgyldig del af Unit IT i regnskabsåret 2022/23.

Forventninger

Vi forventer, at solvo it-kunder og alle solvo it-kolleger vil blive integreret fuldt ud i Unit IT i 2022/23 regnskabsåret. Vi glæder os til de nye udfordringer med nye kolleger, kunder og produkter. Vi ser frem til de mange muligheder, det bringer med sig for både ansatte og kunder.

Vi tror, at der vil være rigtig mange spændende opgaver og et stort forretningsmæssigt potentiale i en sammenlægning og et styrket samarbejde.



Mark Frihagen
CEO, Unit IT

COO Johnnie Krewald
COO, solvo it

Flemming Larsen
CEO, solvo it

Jan Ladefoged
CFO, Unit IT

ET SOLIDT FUNDAMENT

Vi er en del af den danske, familieejede koncern United Shipping & Trading Company (USTC-gruppen), der har hovedsæde i Middelfart, og som i 2020/21 havde en årlig omsætning på 66 mia. DKK.

Med den baggrund adskiller Unit IT Holding A/S sig fra andre i branchen. De er i mange tilfælde ejet af internationale kapitalfonde med risiko for skiftende ejerskab som følge. Vores ejerskab sikrer kontinuitet, og er en solid ballast, og dermed kundernes sikkerhed for en stabil samarbejdspartner, der udvikler sig sammen med deres krav og forventninger.



Michael Vecht
Formand



Torben Østergaard-Nielsen



Nina Østergaard Borris



Enrico Augustinus



Ian Holmgaard




Pernille Geneser

BESTYRELSEN



**suveræn
dedikation**

REGNSKAB



Resultatopgørelse 1. maj - 30. april

| DKK'000 | Note | 2021/22 | 2020/21 |
|--|------|----------------|----------------|
| Nettoomsætning | | 201.932 | 160.120 |
| Direkte omkostninger | | -68.140 | -47.783 |
| Bruttoresultat | | 133.791 | 112.336 |
| Andre driftsindtægter | | 1.667 | 0 |
| Andre eksterne omkostninger | | -25.507 | -17.533 |
| Personaleomkostninger | 4 | -76.678 | -60.238 |
| Resultat før afskrivninger | | 33.273 | 34.565 |
| Afskrivninger og nedskrivninger | 5 | -10.946 | -10.353 |
| Resultat før finansielle poster | | 22.327 | 24.212 |
| Finansielle indtægter | 6 | 45 | 226 |
| Finansielle omkostninger | 6 | -519 | -281 |
| Resultat før skat | | 21.852 | 24.156 |
| Selskabsskat | 7 | -4.989 | -5.353 |
| Årets resultat | | 16.864 | 18.803 |

Hele årets resultat tilgår selskabets aktionærer.

Anden totalindkomst 1. maj - 30. april

| DKK'000 | Note | 2021/22 | 2020/21 |
|--|------|---------------|---------------|
| Årets resultat | | 16.864 | 18.803 |
| Anden totalindkomst for perioden efter skat | | 0 | 0 |
| Totalindkomst | | 16.864 | 18.803 |

Hele koncernens omsætning i 2021/22 og 2020/21 er beliggende i Danmark.

Balance 30. april

Aktiver

| DKK'000 | Note | 2021/22 | 2020/21 | Pr. 1. maj 2020 |
|---|------|----------------|---------------|-----------------|
| Langfristede aktiver | | | | |
| Immaterielle anlægsaktiver | 9 | 71.996 | 31.423 | 33.464 |
| Materielle anlægsaktiver | 10 | 15.478 | 18.117 | 14.921 |
| Udskudt skatteaktiv | 8 | 921 | 1.281 | 891 |
| Leasingaktiver | 11 | 6.486 | 7.320 | 1.118 |
| Deposita | | 2.250 | 2.006 | 917 |
| Langfristede aktiver i alt | | 97.131 | 60.147 | 51.311 |
| Korfristede aktiver | | | | |
| Varebeholdninger | | 0 | 23 | 24 |
| Tilgodehavende fra salg af varer og tjenesteydelser | 14 | 33.148 | 18.059 | 19.007 |
| Tilgodehavender hos tilknyttede virksomheder | 22 | 3.635 | 2.439 | 2.397 |
| Udlån til tilknyttede virksomheder | 22 | 0 | 4.433 | 20.266 |
| Andre tilgodehavender | | 4.276 | 2.299 | 2.809 |
| Likvide beholdninger | | 2.877 | 3.351 | 9.710 |
| Kortfristede aktiver i alt | | 43.937 | 30.604 | 54.213 |
| Aktiver i alt | | 141.068 | 90.751 | 105.524 |

Balance 30. april

Passiver

| DKK'000 | Note | 2021/22 | 2020/21 | Pr. 1. maj 2020 |
|--|------|----------------|---------------|-----------------|
| Selskabskapital | | 1.000 | 1.000 | 1.000 |
| Foreslået udbytte | | 0 | 8.000 | 0 |
| Overført resultat | | 48.615 | 31.767 | 55.964 |
| Egenkapital | 15 | 49.615 | 40.767 | 56.964 |
| Langfristede gældsforpligtelser | | | | |
| Anden gæld | 16 | 16.120 | 8.404 | 6.000 |
| Leasingforpligtelse | 11 | 4.586 | 5.250 | 635 |
| Langfristede gældsforpligtelser i alt | | 20.706 | 13.654 | 6.635 |
| Kortfristede gældsforpligtelser | | | | |
| Leasingforpligtelse | 11 | 2.085 | 2.181 | 500 |
| Kreditinsitutter | | 9.191 | 0 | 0 |
| Gæld til tilknyttede virksomheder | 22 | 334 | 162 | 285 |
| Leverandører af varer og tjenesteydelser | | 16.332 | 6.821 | 10.617 |
| Modtagne forudbetalinger | | 3.466 | 2.583 | 3.622 |
| Selskabsskat | 8 | 6.099 | 5.743 | 5.150 |
| Anden gæld | 16 | 33.240 | 18.840 | 21.751 |
| Kortfristede gældsforpligtelser i alt | | 70.747 | 36.330 | 41.925 |
| Gældsforpligtelser i alt | | 91.453 | 49.984 | 48.560 |
| Passiver ialt | | 141.068 | 90.751 | 105.524 |

Egenkapitalopgørelse

| DKK | Selskabs- kapital | Overført resultat | Foreslået udbytte | I alt |
|---|----------------------|----------------------|----------------------|---------------|
| Egenkapital 1. maj 2021 | 1.000 | 31.767 | 8.000 | 40.767 |
| Årets resultat | 0 | 16.848 | 0 | 16.849 |
| Anden totalindkomst | 0 | 0 | 0 | 0 |
| Totalindkomst | 1.000 | 48.615 | 8.000 | 57.615 |
| <i>Transaktioner med ejere</i> | | | | |
| Udbetalt udbytte, ekstraordinært udloddet | 0 | 0 | -8.000 | -8.000 |
| Egenkapital 30. april 2022 | 1.000 | 48.615 | 0 | 49.615 |

Udbetalt udbytte pr. aktie udgør DKK 8.000.

Egenkapitalopgørelse

| DKK | Selskabs- kapital | Overført resultat | Foreslået udbytte | I alt |
|---|----------------------|----------------------|----------------------|---------------|
| Egenkapital 1. maj 2020 | 1.000 | 55.964 | 0 | 56.964 |
| Årets resultat | 0 | 18.803 | 0 | 18.803 |
| Anden totalindkomst | 0 | 0 | 0 | 0 |
| Totalindkomst | 1.000 | 74.767 | 0 | 75.767 |
| <i>Transaktioner med ejere</i> | | | | |
| Udbetalt udbytte, ekstraordinært udloddet | 0 | -35.000 | 0 | -35.000 |
| Foreslået udbytte | 0 | -8.000 | 8.000 | 0 |
| Egenkapital 30. april 2021 | 1.000 | 31.767 | 8.000 | 40.767 |

Udbetalt udbytte pr. aktie udgør DKK 35.000.

Pengestrømsopgørelse 1. maj 2021 - 30. april 2022

| DKK'000 | Note | 2021/22 | 2020/21 |
|--|------|----------------|----------------|
| Pengestrømme fra driftsaktivitet | | | |
| Årets resultat før finansielle poster og skat | | 22.327 | 24.212 |
| Årets af- og nedskrivninger | 5 | 10.946 | 10.353 |
| Ændring i varebeholdninger | | 23 | 0 |
| Ændring i tilgodehavender | | -13.829 | 1.416 |
| Ændring i leverandørgæld og anden gæld | | -2.606 | 2.798 |
| Renteindtægter, modtaget | | 45 | 226 |
| Renteomkostninger, betalt | 6 | -519 | 281 |
| Betalt selskabsskat | | -5.743 | -5.150 |
| Pengestrømme fra driftsaktivitet i alt | | 10.644 | 27.977 |
| Pengestrømme fra investeringsaktivitet | | | |
| Køb af materielle anlægsaktiver | 10 | -10.106 | -11.707 |
| Salg af materielle anlægsaktiver | | 4.068 | 0 |
| Køb af finansielle anlægsaktiver | | -244 | -1.089 |
| Køb af dattervirksomheder | 9 | -12.981 | 1.667 |
| Pengestrømme fra investeringsaktivitet i alt | | -19.263 | -11.129 |
| Pengestrømme fra finansieringsaktivitet | | | |
| Udbetalt udbytte | | -8.000 | -35.000 |
| Optagelse af lån | | 7.716 | 15.833 |
| Afdrag på lån | | 0 | -2.667 |
| Afdrag på leasinggæld | | -761 | -1.373 |
| Pengestrømme fra finansieringsaktivitet i alt | | -1.045 | -23.207 |
| Ændring i likvider | | -9.665 | -6.359 |
| Likvide beholdninger 1. maj | | 3.351 | 9.710 |
| Likvide beholdninger 30. april | | -6.314 | 3.351 |

NOTER

| | | |
|-----------|---------|--|
| 30 | Note 1 | · Anvendt regnskabspraksis |
| 38 | Note 2 | · Regnskabsmæssige skøn og vurderinger |
| 39 | Note 3 | · Nettoomsætning |
| 40 | Note 4 | · Personalemkostninger |
| 41 | Note 5 | · Af- og nedskrivninger |
| 42 | Note 6 | · Finansielle indtægter og omkostninger |
| 43 | Note 7 | · Skat af årets resultat |
| 44 | Note 8 | · Udskudt skat |
| 45 | Note 9 | · Immaterielle anlægsaktiver |
| 46 | Note 10 | · Materielle anlægsaktiver |
| 47 | Note 11 | · Leasing |
| 47 | Note 12 | · Nedskrivningstest |
| 48 | Note 13 | · Finansielle aktiver og forpligtelser |
| 50 | Note 14 | · Finansielle risici og risikostyring |
| 53 | Note 15 | · Selskabskapital |
| 53 | Note 16 | · Andre gældsforpligtelser |
| 54 | Note 17 | · Andre tilgodehavender |
| 54 | Note 18 | · Kapitalstyring |
| 54 | Note 19 | · Eventualforpligtelser og øvrige økonomiske forpligtelser |
| 56 | Note 20 | · Virksomhedssammenslutninger |
| 58 | Note 21 | · Betinget vederlag |
| 58 | Note 22 | · Transaktioner med nærtstående parter |
| 60 | Note 23 | · Revisionshonorar |
| 60 | Note 24 | · Selskaber i koncernen |
| 61 | Note 25 | · Efterfølgende begivenheder |
| 61 | Note 26 | · Førstegangsanvendelse af IFRS |

Note 1 ● Anvendt regnskabspraksis

Unit IT Holding A/S er et aktieselskab hjemmehørende i Danmark. Årsregnskabet for perioden 1. maj 2021 – 30. april 2022 omfatter både koncernregnskab for Unit IT Holding A/S og dets dattervirksomheder. Årsregnskabet er udarbejdet i overensstemmelse med International Financial Reporting Standards (IFRS) som godkendt af EU og yderligere krav i årsregnskabsloven.

Grundlag for udarbejdelse af koncernregnskabet

Årsrapporten for 2021/22 er aflagt i danske kroner, der tillige er modervirksomhedens funktionelle valuta, afrundet til nærmeste 1.000 kr.

Ved første indregning måles aktiver og forpligtelser til kostpris. Efterfølgende måles aktiver og forpligtelser som beskrevet for hvert enkelt regnskabspost nedenfor.

Visse finansielle aktiver og forpligtelser måles til amortiseret kostpris, hvorved der indregnes en konstant effektiv rente over løbetiden. Amortiseret kostpris opgøres som oprindelig kostpris med fradrag af afdrag og tillæg/fradrag af den akkumulerede afskrivning af forskellen mellem kostprisen og det nominelle beløb. Herved fordeles kurstab og -gevinst over løbetiden. Ved indregning og måling tages hensyn til forudsigelige tab og risici, der fremkommer, inden årsrapporten aflægges, og som be- eller afkræfter forhold, der eksisterer på balancedagen.

Førstegangsanvendelse af IFRS

Koncernregnskabet for regnskabsåret 1. maj 2021 - 30. april 2022, sammen med sammenligningstal for perioden 1. maj 2020 - 30. april 2021, er det første som koncernen aflægges efter IFRS som godkendt af EU. Frem til og med regnskabsåret 1. maj 2020 - 30. april 2021 har koncernen aflagt koncernregnskab efter årsregnskabsloven. Den anvendte regnskabspraksis er baseret på regnskabsstandarder og vejledninger, som er implementeret og effektive for 2021.

Information om effekten af implementeringen af IFRS findes i note 26.

Nye standarder og fortolkninger som endnu ikke er implementeret

Visse nye regnskabsstandarder, tillæg og fortolkningsbidrag er blevet vedtaget,

som ikke er obligatoriske at implementere per 30. april 2022. Disse regnskabsstandarder, tillæg og fortolkningsbidrag er blevet implementeret før tid. Det er ledelsens vurdering, at disse regnskabsstandarder, tillæg og fortolkningsbidrag ikke vil have væsentlig betydning for koncernregnskabet i denne eller kommende perioder.

Konsolideringspraksis

Koncernregnskabet omfatter moderselskabet Unit IT Holding A/S samt dattervirksomheder, hvori Unit IT Holding A/S har bestemmende indflydelse. Koncernen har bestemmende indflydelse, hvis koncernen er eksponeret for eller har ret til et variabelt afkast hidrørende fra dens involvering i virksomheden, og har muligheden for at påvirke størrelsen af disse afkast gennem råderetten over virksomheden. Ved vurdering af om koncernen har bestemmende indflydelse, tages hensyn til de-facto kontrol og potentielle stemmerettigheder, der på balancetidspunktet er reelle og har substans.

Koncernregnskabet er udarbejdet som et sammendrag af moderselskabets og dattervirksomhedernes regnskab opgjort efter koncernens regnskabspraksis, elimineret for koncerninterne indtægter og omkostninger, aktiebesiddelser, interne mellemværender og udbytter samt realiserede og urealiserede fortjenester ved transaktioner mellem de konsoliderede selskaber.

Virksomhedssammenslutninger

Nyerhvervede eller nystiftede virksomheder indregnes i koncernregnskabet fra overtagelsestidspunktet. Solgte eller afviklede virksomheder indregnes i koncernregnskabet frem til afståelsestidspunktet. Sammenligningstal korrigeres ikke for nyerhvervede virksomheder.

Ved køb af nye virksomheder, hvor koncernen opnår bestemmende indflydelse over den købte virksomhed, anvendes overtagelsesmetoden. De tilkøbte virksomheders identificerbare aktiver, forpligtelser og eventualforpligtelser måles til dagsværdi på overtagelsestidspunktet. Identificerbare immaterielle aktiver indregnes, hvis de kan udskilles eller udspringer fra en kontraktlig ret. Der indregnes udskudt skat af foretagne omvurderinger.

Note 1 ● Anvendt regnskabspraksis (fortsat)

Overtagelsestidspunktet er det tidspunkt, hvor koncernen faktisk opnår kontrol over den overtagne virksomhed.

Positive forskelsbeløb (goodwill) mellem på den ene side købsvederlaget, værdien af minoritetsinteresser i den overtagne virksomhed og dagsværdien af eventuelle tidligere erhvervede kapitalandele, og på den anden side dagsværdien af de overtagne identificerede aktiver, forpligtelser og eventualforpligtelser indregnes som goodwill under immaterielle aktiver. Goodwill afskrives ikke, men testes minimum årligt for nedskrivningsbehov. Første nedskrivningstest udføres inden udgangen af overtagelsesåret.

Ved overtagelsen henføres goodwill til de pengestrømsfrembringende enheder, der efterfølgende danner grundlag for nedskrivningstest. Goodwill og dagsværdireguleringer i forbindelse med overtagelse og en udenlandsk enhed med en anden funktionel valuta end koncernens præsentationsvaluta behandles som aktiver og forpligtelser tilhørende den udenlandske enhed og omregnes ved første indregning til den udenlandske enheds funktionelle valuta med transaktionsdagens valutakurs.

Negative forskelbeløb (negativ goodwill) indregnes i årets resultat på overtagelsestidspunktet.

Købsvederlaget for en virksomhed består af dagsværdien af det aftalte vederlag i form af overdragne aktiver, påtagne forpligtelser og udstedte egenkapitalinstrumenter. Hvis dele af købsvederlaget er betinget af fremtidige begivenheder eller opfyldelse af aftalte betingelser, indregnes denne del af købsvederlaget til dagsværdi på overtagelsestidspunktet. Efterfølgende måles betingede købsvederlag, der ikke er et egenkapitalinstrument, til dagsværdi over resultatopgørelsen.

Omkostninger, afholdt i forbindelse med virksomhedskøb, indregnes i andre eksterne omkostninger i afholdelsesåret.

Hvis der på overtagelsestidspunktet er usikkerhed om identifikation eller måling af overtagne aktiver, forpligtelser eller eventualforpligtelser eller fastlæggelsen af købsvederlaget, sker første indregning på baggrund af foreløbigt opgjorte værdier.

Hvis det efterfølgende viser sig, at identifikationen eller måling af købsvederlaget, overtagne aktiver, forpligtelser eller eventualforpligtelser var forkert ved første indregning, reguleres opgørelsen med tilbagevirkende kraft, herunder goodwill, indtil 12 måneder efter overtagelsen, og sammenligningstal tilpasses. Herefter reguleres goodwill ikke. Ændringer i skøn over betingede købsvederlag indregnes i årets resultat.

Omregning af fremmed valuta

Funktionel valuta og præsentationsvaluta

For hvert af de rapporterende selskaber i koncernen fastsættes en funktionel valuta. Den funktionelle valuta er den valuta, som benyttes i det primære økonomiske miljø, hvori den enkelte rapporterende virksomhed opererer. Transaktioner i andre valutaer end den funktionelle valuta er transaktioner i fremmed valuta.

Transaktioner og mellemværender

Transaktioner i fremmed valuta omregnes ved første indregning til den funktionelle valuta efter transaktionsdagens kurs. Valutakursdifferencer, der opstår mellem transaktionsdagens kurs og kursen på betalingsdagen, indregnes i resultatopgørelsen under finansielle indtægter eller omkostninger.

Tilgodehavender, gældsforpligtelser og andre monetære poster i fremmed valuta omregnes til balancedagens valutakurs. Modtagne forudbetalinger i fremmed valuta vedrørende kundekontrakter omregnes til virksomhedens funktionelle valuta med valutakursen på datoen hvor virksomheden første gang indregner det ikke-monetære aktiv, eller forpligtelsen, som opstår fra betalingen.

Forskellen mellem balancedagens kurs og kursen på tidspunktet for tilgodehavendets eller gældens opståen eller indregning i seneste årsrapport indregnes i resultatopgørelsen under finansielle indtægter og omkostninger.

Ved indregning i koncernregnskabet af virksomheder med en anden funktionel va-

Note 1 ● Anvendt regnskabspraksis (fortsat)

luta end DKK omregnes resultatopgørelserne og anden totalindkomst til transaktionsdagens kurs, og balanceposterne omregnes til balancedagens valutakurser. Som transaktionsdagens kurs anvendes gennemsnitskursen for de enkelte måneder, idet omfang dette ikke giver et væsentligt anderledes billede. Kursregulering indregnes i anden totalindkomst og klassificeres i en særskilt reserve under egenkapitalen.

Resultatopgørelsen

Nettoomsætning

Koncernens omsætning omfatter konsulentonorarer, hostingydelser og salg af hardware.

Koncernens salgsaftaler opdeles i individuelt identificerbare leveringsforpligtelser, der indregnes og måles særskilt til dagsværdi. Hvor en salgsaftale omfatter flere leveringsforpligtelser allokeres salgsaftalens samlede salgsværdi forholdsmæssigt til aftalens enkelte leveringsforpligtelser. Variabelt vederlag og rabatter allokeres i særlige tilfælde til udvalgte leveringsforpligtelser, når det variable vederlag eller rabatten vurderes at relatere sig direkte til den udvalgte leveringsforpligtelse.

Omsætning indregnes, når kontrollen over den enkelte identificerbare leveringsforpligtelse overgår til kunden.

Den indregnede omsætning måles til dagsværdi af det aftalte vederlag ekskl. moms og afgifter opkrævet på vegne af tredjepart. Alle former for afgivne rabatter indregnes i omsætningen. Dagsværdien svarer til den aftalte pris tilbagediskonteret til nutridsværdi, hvor betalingsbetingelserne overskrider 12 måneder.

Den del af det samlede vederlag der er variabel, eksempelvis i form af rabatter, bonusbetalinger m.v., indregnes først i omsætningen, når det er rimeligt sikkert, at der ikke i efterfølgende perioder vil skulle ske tilbageførsel heraf, eksempelvis som følge af manglende målopfyldelse m.v.

Salg af varer

Salg af færdigvarer og handelsvarer omfatter IT-hardware og indregnes i omsætningen, når kontrollen over den enkelte identificerbare leveringsforpligtelse i salgsaftalen overgår til kunden, hvilket i henhold til salgsbetingelserne sker op leveringstidspunktet. Selv om en salgsaftale vedrørende salg af færdigvarer og handelsvarer ofte indeholder flere leveringsforpligtelser, behandles de som én samlet leveringsforpligtelse, idet levering typisk sker samlet på samme tidspunkt.

Salg af konsulentydelse

Salg af konsulentydelse omfatter typisk én leveringsforpligtelse, der indregnes lineært i omsætningen over den periode, hvor tjenesteydelsen leveres.

Salg af hosting

Salg af hosting omfatter tilkobling og løbende hosting for koncernens kunder. Indtægter fra hosting indregnes løbende i omsætningen i takt med at leveringen finder sted. Omkostninger til at opfylde hostingaftalerne omkostningerføres i takt med at de bliver afholdt.

Direkte omkostninger

Direkte omkostninger omfatter de omkostninger, der er medgået til at opnå årets omsætning, herunder forbrug af hardware, software, hjælpematerialer, fremmed arbejde mv.

Andre eksterne omkostninger

Andre eksterne omkostninger indeholder omkostninger til salg, administration samt drift af kontorfaciliteter. Desuden indgår nedskrivninger på tilgodehavender fra salg.

Personaleomkostninger

Personaleomkostninger omfatter løn og gage samt sociale omkostninger og pension mv. til personale. I posten er fratrukket eventuelle modtagne godtgørelser fra det offentlige.

Note 1 ● Anvendt regnskabspraksis (fortsat)

Finansielle indtægter og omkostninger

Finansielle indtægter og omkostninger indeholder renter, realiserede og urealiserede valutakursreguleringer. Desuden indgår amortisering af finansielle aktiver og forpligtelser, herunder leasingforpligtelser, tillæg og godtgørelse under acontoskatteordningen.

Selskabsskat og udskudt skat

Årets skat består af årets aktuelle skat og årets udskudte skat samt ændringer til tidligere års skat og ændringer i vurderingen af hensættelse til usikre skattepositioner. Årets skat indregnes i årets resultat, i anden totalindkomst eller direkte i egenkapitalen, afhængigt af hvor transaktionen, som årets skat vedrører, er indregnet.

Aktuelle skatteforpligtelser og tilgodehavende aktuel skat indregnes i balancen som tilgodehavende, hvis der er betalt for meget i acontoskat, og som gældsforpligtelse, hvis der er betalt for lidt i acontoskat.

Udskudt skat måles efter den balanceorienterede gælds metode af alle midlertidige forskelle mellem regnskabs- og skattemæssig værdi af aktiver og forpligtelser. Der indregnes dog ikke udskudt skat af midlertidige forskelle vedrørende skattemæssigt ikke-afskrivningsberettiget goodwill, hvor midlertidige forskelle, bortset fra virksomhedsovertagelser, er opstået på anskaffelsestidspunktet uden at have effekt på resultatet eller skattepligtig indkomst.

Udskudt skat vurderes årligt, og indregnes kun i det omfang, det er sandsynligt, at de vil blive udnyttet. Udskudte skatteaktiver, herunder skatteværdien af fremførselsberettigede skattemæssige underskud, måles til den værdi, hvortil aktivet forventes at kunne realiseres enten ved udligning i skat af fremtidig indtjening eller ved modregning i udskudte skatteforpligtelser.

Udskudt skat måles på grundlag af de skatteregler og skattesatser, der med balancedagens lovgivning vil være gældende, når den udskudte skat forventes udløst som aktuel skat. Ændring i udskudt skat som følge af ændringer i skattesatser indregnes i resultatopgørelsen.

Usikre skattepositioner måles, afhængigt af typen, enten som et sandsynlighedsvægtet gennemsnit af mulige udfald eller som det mest sandsynlige udfald. Usikre skattepositioner ændres i de skatteposter som de vedrører, dvs. uden henholdsvis betaltbar/tilgodehavende aktuel skat og/eller udskudte skatteforpligtelser/skatteaktiver.

Skatteeffekten af sambeskatningen med andre selskaber i sambeskatningskredsen og fordeles på såvel overskuds- som underskudsgivende selskaber i forhold til disses skattepligtige indkomster (fuld fordeling med refusion vedrørende skattemæssige underskud). De sambeskattede selskaber indgår i acontoskatteordningen.

Balancen

Immaterielle anlægsaktiver

Goodwill

Goodwill måles ved første indregning i balancen til kostpris som beskrevet under virksomhedssammenslutninger. Efterfølgende måles goodwill til kostpris med fradrag af akkumulerede nedskrivninger. Der foretages ikke amortisering af goodwill. Den regnskabsmæssige værdi af goodwill allokeres til koncernens pengestrømsfrembringende enheder på overtagelsestidspunktet. Fastlæggelsen af pengestrømsfrembringende enheder følger den ledelsesmæssige struktur og interne økonomistyring.

Udviklingsprojekter

Udviklingsprojekter, der er klart definerede og identificerbare, hvor den tekniske gennemførlighed, tilstrækkelige ressourcer og et potentielt fremtidigt marked eller anvendelsesmulighed i koncernen kan påvises, og hvor det er hensigten at fremstille, markedsføre eller anvende projektet, indregnes som immaterielle aktiver, hvis kostprisen kan opgøres pålideligt, og der er tilstrækkelig sikkerhed for, at den fremtidige indtjening eller nettosalgsprisen kan dække produktions-, salgs-, administrations- og udviklingsomkostningerne. Øvrige udviklingsomkostninger indreg-

Note 1 ● Anvendt regnskabspraksis (fortsat)

nes i resultatopgørelsen under forsknings- og udviklingsomkostninger, efterhånden som omkostningerne afholdes.

Indregnede udviklingsomkostninger måles til kostpris med fradrag af akkumulerede af- og nedskrivninger. Kostprisen omfatter gager, afskrivninger og andre omkostninger, der kan henføres til koncernens udviklingsaktiviteter og låneomkostninger fra specifik og generel låntagning, der direkte vedrører udviklingen af udviklingsprojekter.

Efter færdiggørelsen af udviklingsarbejdet afskrives udviklingsprojekter lineært over den vurderede økonomiske brugstid fra det tidspunkt, hvor aktivet er klar til brug. Afskrivningsperioden udgør sædvanligvis 3-5 år. Afskrivningsgrundlaget reduceres med eventuelle nedskrivninger.

Materielle anlægsaktiver

Andre anlæg, driftsmateriel og inventar samt domicilejendomme måles til kostpris med fradrag af akkumulerede af- og nedskrivninger.

Kostprisen omfatter anskaffelsesprisen og omkostninger direkte tilknyttet anskaffelsen indtil det tidspunkt, hvor aktivet er klar til brug. For egenfremstillede aktiver omfatter kostprisen direkte og indirekte omkostninger til materialer, komponenter, underleverandører og løn samt låneomkostninger fra specifik og generel låntagning, der direkte vedrører opførelsen af det enkelte aktiv. Kostprisen tillægges nutidsværdien af skønnede forpligtelser til nedtagning og bortskaffelse af aktivet samt til retabling af det sted, aktivet blev anvendt.

Efterfølgende omkostninger, fx ved udskiftning af bestanddele af et mateirelt aktiv, indregnes i den regnskabsmæssige værdi af det pågældende aktiv, når det er sandsynligt, at afholdelsen vil medføre fremtidige økonomiske fordele for koncernen. De udskiftede bestanddele ophører med at være indregnet i balancen, og den regnskabsmæssige værdi overføres til restulatoopgørelsen. Alle andre omkostninger til almindelig reparation og vedligeholdelse indregnes i resultatopgørelsen ved afholdelsen.

Kostprisen på et samlet aktiv opdeles i separate bestanddele, der afskrives hver for sig, hvis brugstiden på de enkelte bestanddele er forskellig. Materielle aktiver afskrives lineært over aktiverne/komponenternes forventede brugstid, der udgør:

- Ejendomme, 50 år
- Andre anlæg, driftsmateriel og inventar, 3 - 10 år

Grunde afskrives ikke.

Restværdi og afskrivningsperiode revurderes løbende.

Afskrivningsgrundlaget opgøres under hensyntagen til aktivets scrapværdi og reduceres med eventuelle nedskrivninger. Afskrivningsperioden og scrapværdien fastsættes på anskaffelsestidspunktet og revurderes årligt. Overstiger scrapværdien aktivets regnskabsmæssige værdi, ophører afskrivning.

Ved ændring i afskrivningsperioden eller scrapværdien indregnes virkningen for afskrivninger fremadrettet som en ændring i regnskabsmæssigt skøn.

Varebeholdninger

Varebeholdninger måles til kostpris eller nettorealiseringsværdi, hvis denne er lavere. Nettorealiseringsværdien for varebeholdninger opgøres som summen af de fremtidige salgsindtægter, som varebeholdningerne på balancedagen forventes at indbringe som led i normal drift og fastsat under hensyntagen til omsættelighed, ukurans og udvikling i forventet salgspris med fradrag for de til salget beregnede omkostninger. Kostpris for handelsvarer omfatter købspris med tillæg af hjemtagelsesomkostninger.

Leasingkontrakter

Et leasingaktiv og en leasingforpligtelse indregnes i balancen, når koncernen i henhold til en indgået leasingaftale vedrørende et specifikt identificerbart aktiv får stillet leasingaktivet til rådighed i leasingperioden, og når koncernen opnår ret til stort set alle økonomiske fordele fra brugen af det identificerede aktiv og retten til at bestemme over dets brug.

Leasingforpligtelser måles ved første indregning til nutidsværdien af de fremtidige leasingydelse tilbageløst med en alternativ lånerente. Følgende leasing-

Note 1 ● Anvendt regnskabspraksis (fortsat)

betaling indregnes som en del af leasingforpligtelsen:

- Faste betalinger.
- Variable betalinger, som ændrer sig i takt med ændringer i et indeks eller en rente, baseret på gældende indeks eller rente.
- Skyldige betalinger under en resværdigaranti.
- Udnyttelsesprisen for købsoptioner, som ledelsen med høj sandsynlighed forventer at udnytte.
- Betalinger omfattet af en forlængelsesoption, som koncernen med høj sandsynlighed forventer at udnytte.
- Bod relateret til en opsigelsesoption, medmindre koncernen med høj sandsynlighed ikke forventer at udnytte optionen.

Leasingforpligtelsen måles til amortiseret kostpris under den effektive rentes metode. Leasingforpligtelsen genberegnes, når der er ændringer i de underliggende kontraktuelle pengestrømme fra ændringer i et indeks eller en rente, hvis der er ændringer i koncernens estimat af en restværdigaranti, eller hvis koncernen ændrer sin vurdering af, om en købs-, forlængelses- eller opsigelsesoption med rimelig sandsynlighed forventes udnyttet.

Leasingaktivet måles ved første indregning til kostpris, hvilket svarer til værdien af leasingforpligtelsen korrigeret for forudbetalte leasingbetalinger med tillæg af direkte relaterede omkostninger og estimerede omkostninger til nedrivning, istandsættelse eller lignende og fratrukket modtagne rabatter eller andre typer af incitamentsbetalinger fra leasinggiver.

Efterfølgende måles aktivet til kostpris fratrukket akkumulerede af- og nedskrivninger. Leasingaktivet afskrives over den korteste af leasingperioden og leasingaktivets brugstid. Afskrivningerne indregnes lineært i resultatopgørelsen.

Leasingaktivet justeres for ændringer i leasingforpligtelsen som følge af ændringer i vilkårene i leasingaftalen eller ændringer i kontraktens pengestrømme i takt med ændringer i et indeks eller en rente.

Leasingaktiver afskrives lineært over den forventede lejeperiode, der udgør:

- Ejendomme, 10 - 50 år
- Andre anlæg, driftsmateriel og inventar, 3 - 10 år
- Biler, 3-10 år

Koncernen præsenterer leasingaktivet og leasingforpligtelsen særskilt i balancen.

Koncernen har valgt ikke at indregne leasingaktiver med lav værdi og kortfristede leasingaftaler i balancen. I stede indregnes leasingydelse vedrørende disse leasingaftaler lineært i resultatopgørelsen.

Nedskrivningstest af langfristede aktiver

Goodwill, immaterielle aktiver med undefinerbar brugstid og igangværende udviklingsprojekter

Goodwill og immaterielle aktiver med undefinerbar brugstid testes årligt for nedskrivningsbehov, første gang inden udgangen af overtagelsesåret. Igangværende udviklingsprojekter testes tilsvarende årligt for nedskrivningsbehov.

Den regnskabsmæssige værdi af goodwill testes for nedskrivning sammen med de øvrige langfristede aktiver i den pengestrømsfrembringende enhed eller den gruppe af pengestrømsfrembringende enheder, hvortil goodwill er allokeret, og nedskrives til genindvindingsværdi over resultatopgørelsen, hvis den regnskabsmæssige værdi er højere. Genindvindingsværdien opgøres som hovedregel som nutidsværdien af de forventede fremtidige nettopengestrømme fra den virksomhed eller aktivitet (pengestrømsfrembringende enhed), som goodwill er knyttet til.

Øvrige langfristede aktiver

Den regnskabsmæssige værdi af øvrige langfristede aktiver vurderes årligt for at afgøre, om der er indikation for nedskrivninger. Når en sådan indikation er til stede, beregnes aktivets genindvindingsværdi. Genindvindingsværdien er den højeste af aktivets dagsværdi med fradrag af forventede afhændelsesomkostninger eller nytteværdi.

Note 1 ● Anvendt regnskabspraksis (fortsat)

Nytteværdien beregnes som nutidsværdien af forventede fremtidige pengestrømme fra aktivet eller den pengestrømsfrembringende enhed, som aktivet er en del af.

Indregning af tab ved værdiforringelse i resultatopgørelsen
En nedskrivning indregnes, når den regnskabsmæssige værdi af et aktiv henholdsvis en pengestrømsfrembringende enhed overstiger aktivets eller den pengestrømsfrembringende enheds genindvindingsværdi.

Nedskrivninger på goodwill tilbageføres ikke. Nedskrivninger på andre aktiver tilbageføres i det omfang, der er sket ændringer i de forudsætninger og skøn, der førte til nedskrivningen. Nedskrivninger tilbageføres kun i det omfang, aktivets nye regnskabsmæssige værdi ikke overstiger den regnskabsmæssige værdi, aktivet ville have haft efter afskrivninger, hvis aktivet ikke have været nedskrevet.

Tilgodehavender

Tilgodehavender måles til amortiseret kostpris. Nedskrivning til imødegåelse af tab foretages efter den simplificerede model for forventede kredit-tab, hvor det forventede tab indregnes straks i resultatopgørelsen på samme tidspunkt som tilgodehavendet indregnes i balancen på baggrund af det forventede tab i tilgodehavendets samlede levetid. Nedskrivningen beregnes ud fra den forventede tabsprocent, som opgøres på baggrund af historiske data korrigeret for skøn over effekten af forventede ændringer i relevante parametre, som fx den økonomiske udvikling, politiske risici m.v.

Andre tilgodehavender

Andre tilgodehavender opført som aktiver omfatter afholdte omkostninger vedrørende efterfølgende regnskabsår. Dette udgør typisk forudbetalte omkostninger vedrørende husleje, abonnementer, forsikring mv.

Gældsforpligtelser

Finansielle gældsforpligtelser

Finansielle forpligtelser indregnes ved indgåelsestidspunktet til dagsværdi med fradrag af afholdte transaktionsomkostninger. Efterfølgende måles de finansielle forpligtelser til amortiseret kostpris ved anvendelse af den effektive rente metode så forskellen mellem provenuet og den nominelle værdi indregnes i resultatopgørelsen under finansielle omkostninger over forpligtelsens løbetid.

Øvrige gældsforpligtelser måles til amortiseret kostpris, der i al væsentlighed svarer til nominel værdi.

Andre gældsforpligtelser

Andre gældsforpligtelser omfatter gæld til offentlige myndigheder, feriepenge mv. og måles til amortiseret kostpris, som sædvanligvis svarer til nominel værdi.

Egenkapital

Udbytte

Udbytte indregnes som en forpligtelse på tidspunktet for vedtagelse på generalforsamlingen. Udbytte, som forventes udbetalt for året, vises som en særskilt post under egenkapitalen.

Dagsværdimåling

Koncernen anvender dagsværdibegrebet i forbindelse med visse oplysningskrav og til måling af finansielle instrumenter. Dagsværdien defineres som den pris, der kan opnås ved at sælge et aktiv, eller som skal betales for at overdrage en forpligtelse i en almindelig transaktion mellem markedsdeltagere ("exit price").

Dagsværdien er en markedsbaseret og ikke en virksomhedsspecifik værdiansættelse. Virksomheden anvender de forudsætninger, som markedsdeltagerne ville gøre brug af ved prisfastsættelsen af aktivet eller forpligtelsen ud fra eksisterende markedsforhold, herunder forudsætninger vedrørende risici. Der tages således ikke

Note 1 ● Anvendt regnskabspraksis (fortsat)

hensyn til virksomhedens hensigt med at eje aktivet eller afvikle forpligtelsen, når dagsværdien opgøres.

Dagsværdiansættelsen tager udgangspunkt i det primære marked. Hvis et primært marked ikke eksisterer, tages udgangspunkt i det mest fordelagtige marked, som maksimerer prisen på aktivet eller forpligtelsen fratrukket transaktions- og transportomkostninger.

Alle aktiver og forpligtelser, som måles til dagsværdi, eller hvor dagsværdien oplyses, kategoriseres efter dagsværdihierakiet, som beskrevet nedenfor:

- Niveau 1: Værdi opgjort ud fra markedsværdien på tilsvarende aktiver/forpligtelser på et velfungerende marked.
- Niveau 2: Værdi opgjort ud fra anerkendte værdiansættelsesmetoder på baggrund af observerbare markedsinformationer.
- Niveau 3: Værdi opgjort ud fra anerkendte værdiansættelsesmetoder og rimelige skøn (ikke-observerbare markedsinformationer).

Pengestrømsopgørelsen

Pengestrømsopgørelsen viser koncernens pengestrømme for året opdelt på drifts-, investerings- og finansieringsaktivitet, årets forskydning i likvider samt koncernens likvider ved årets begyndelse og slutning.

Likviditetsvirkningen af køb af virksomheder vises separat under pengestrømme fra investeringsaktivitet. I pengestrømsopgørelsen indregnes erhvervede virksomheders pengestrømme fra overtagelsestidspunktet.

Pengestrømme fra driftsaktivitet

Pengestrømme fra driftsaktiviteten opgøres som årets resultat reguleret for ikke kontante resultatposter som af- og nedskrivninger, hensættelser samt ændring i driftskapitalen, renteindbetalinger og -udbetalinger samt betalt selskabsskat.

Pengestrømme fra investeringsaktivitet

Pengestrømme fra investeringsaktiviteten omfatter betaling i forbindelse med køb af virksomheder og aktivitet, køb og salg af immaterielle, materielle og og andre langfristede aktiver.

Pengestrømme fra finansieringsaktivitet

Pengestrømme fra finansieringsaktiviteten omfatter ændringer i størrelsen eller sammensætningen af aktiekapital og omkostninger forbundet hermed, samt optagelse, afdrag på rentebærende gæld, afdrag på leasinggæld samt udbyttebetaling til selskabsdeltagere.

Likvide beholdninger

Likvide midler omfatter likvide beholdninger, der uden begrænsning kan tilgås inden for tre måneder. Pengestrømsopgørelsen kan ikke udledes alene af det of-fentliggjorte regnskabsmateriale.

Pengestrømme i andre valutaer end funktionelle valuta omregnes med gennemsnitlig valutakurser, medmindre disse afviger væsentligt fra transaktionsdagens kurs.

Definition af nøgletal

| | | |
|----------------------------|---|---|
| Bruttomargin | = | $\frac{\text{Bruttoresultat} \times 100}{\text{Nettoomsætning}}$ |
| Overskudsgrad | = | $\frac{\text{Resultat før finansielle poster} \times 100}{\text{Nettoomsætning}}$ |
| Egenkapitalens forrentning | = | $\frac{\text{Årets resultat} \times 100}{\text{Gennemsnitlig egenkapital}}$ |
| Likviditetsgrad | = | $\frac{\text{Omsætningsaktiver}}{\text{Kortfristede gældsforpligtelser}}$ |
| Soliditetsgrad | = | $\frac{\text{Egenkapital ultimo} \times 100}{\text{Samlede aktiver}}$ |

Note 2 • Regnskabsmæssige skøn og vurderinger

Opgørelsen af den regnskabsmæssige værdi af visse aktiver og forpligtelser kræver vurderinger, skøn og forudsætninger om fremtidige begivenheder.

De foretagne skøn og forudsætninger er baseret på historiske erfaringer og andre faktorer, som ledelsen vurderer forsvarlige efter omstændighederne, men som i sagens natur er usikre og uforudsigelige. Forudsætningerne kan være ufuldstændige eller unøjagtige, og ivendte begivenheder eller omstændigheder kan opstå. Endvidere er koncernen underlagt risici og usikkerheder, som kan føre til at de faktiske udfald afviger fra disse skøn.

Det kan være nødvendigt at ændre tidligere foretagne skøn som følge af ændringer i de forhold, der lå til grund for de tidligere skøn eller på grund af ny viden eller efterfølgende begivenheder.

Skøn, der er væsentlige for regnskabsaflæggelsen, foretages blandt andet ved opgørelsen af af- og nedskrivninger på langfristede og kortfristede aktiver.

Skøn

Leasing

Fastsættelse af lejeperioden

Ved fastsættelse af lejeperioden vurderer ledelsen alle forhold, som skaber økonomisk incitament til enten at udnytte en forlængelsesklausul eller undlade at anvende en opsigelsesoption. Forlængelsesoptioner indenfor virksomhedens kontrol er kun inkluderet i den fastsatte lejeperioden, hvis det er overvejende sandsynligt, at forlængelsesoptionen vil blive udnyttet.

Lejeperioden bliver revurderet, hvis en option faktisk bliver udnyttet (eller undladt udnyttet) eller hvis koncernen bliver forpligtet til at udnytte (eller til at undlade at

udnytte) en option. Vurderingen af, hvorvidt anvendelsen er overvejende sandsynlig bliver kun revurderet i tilfælde af at væsentlige begivenheder indenfor virksomhedens kontrol indtræffer (eller der sker ændringer i væsentlige forudsætninger).

Nedskrivningstest af goodwill

Centrale forudsætninger for beregning af værdien i brug

Koncernen tester, om goodwill er værdiforringet på årlig basis. For regnskabsårene 2021/22 og 2020/21 er værdierne på de pengestrømsgenererende enheder (CGU'er) opgjort efter en beregning af værdien i brug, hvor væsentlige skøn og forudsætninger anvendes. Beregningerne er baseret på finansielle budgetter, som er godkendt af ledelsen, som dækker en femårig periode.

Pengestrømme, som forventes efter den femårige budgetperiode, er ekstrapoleret ved brug af nedenstående vækstrater. Vækstraterne er i overensstemmelse med prognoser fra industrirapporter, som dækker de industrier, som CGU'erne opererer i.

Note 3 • Nettoomsætning

| DKK'000 | 2021/22 | 2020/21 |
|---|----------------|----------------|
| Nettoomsætning per omsætningsstrøm | | |
| Konsulentonorarer | 60.184 | 35.547 |
| Hosting | 132.446 | 116.895 |
| Salg af hardware | 9.302 | 7.678 |
| Nettoomsætning i alt | 201.932 | 160.120 |
| Indregning af nettoomsætning | | |
| Indregning på et specifikt tidspunkt | 9.302 | 7.678 |
| Indregning over tid | 192.630 | 152.442 |
| Nettoomsætning i alt | 201.932 | 160.120 |

Hele koncernens omsætning i 2021/22 og 2020/21 er beliggende i Danmark.

Note 4 • Personalemkostninger

| DKK'000 | 2021/22 | 2020/21 |
|---|---------------|---------------|
| Gager og lønninger | 67.918 | 52.997 |
| Bidragbaserede pensionsordninger | 7.797 | 6.498 |
| Andre omkostninger til social sikring | 963 | 743 |
| | 76.678 | 60.238 |
| Gennemsnitligt antal medarbejdere* | 107 | 90 |

*Beregnet som årlige fuldtidsansatte.

Personalemkostninger til ledende medarbejdere

Ledende medarbejdere består af direktion, bestyrelse og andre ledende medarbejdere. Omkostninger til ledende medarbejdere er kategoriseret nedenfor:

| DKK'000 | 2021/22 | | | 2020/21 | | |
|---------------------------------------|-------------------------|--------------|--------------|-------------------------|--------------|--------------|
| | Direktion og bestyrelse | Øvrige | Total | Direktion og bestyrelse | Øvrige | Total |
| Gager og lønninger | 2.072 | 2.457 | 4.529 | 2.845 | 2.678 | 5.523 |
| Bidragbaserede pensionsordninger | 0 | 0 | 0 | 0 | 0 | 0 |
| Andre omkostninger til social sikring | 0 | 0 | 0 | 0 | 0 | 0 |
| | 2.072 | 2.457 | 4.529 | 2.845 | 2.678 | 5.523 |

Note 5 • Af- og nedskrivninger

| DKK'000 | 2021/22 | 2020/21 |
|--|---------------|---------------|
| Afskrivninger | | |
| Afskrivninger på materielle anlægsaktiver | 8.940 | 8.511 |
| Afskrivninger på leasingaktiver | 2.001 | 1.468 |
| Afskrivninger på immaterielle anlægsaktiver | 5 | 375 |
| | 10.946 | 10.353 |
| Nedskrivninger | | |
| Nedskrivninger på materielle anlægsaktiver | 0 | 0 |
| Nedskrivninger på leasingaktiver | 0 | 0 |
| Nedskrivninger på immaterielle anlægsaktiver | 0 | 0 |
| Af- og nedskrivninger i alt | 10.946 | 10.353 |

Note 6 • Finansielle indtægter og omkostninger

| DKK'000 | 2021/22 | 2020/21 |
|---|------------|------------|
| Finansielle indtægter | | |
| Renteindtægter på lån til tilknyttede virksomheder | 26 | 164 |
| Valutakursgevinster | 0 | 53 |
| Andre finansielle indtægter | 19 | 8 |
| Finansielle indtægter i alt | 45 | 226 |
| Heraf udgør renter på finansielle aktiver målt til amortiseret kostpris | 26 | 164 |
| Finansielle omkostninger | | |
| Renteomkostninger | 161 | 43 |
| Renteomkostninger til tilknyttede virksomheder | 0 | 0 |
| Renteomkostninger på leasingforpligtelser | 282 | 238 |
| Valutakurstab | 76 | 0 |
| Andre finansielle omkostninger | 0 | 0 |
| Finansielle omkostninger i alt | 519 | 281 |
| Heraf udgør renter på finansielle forpligtelser målt til amortiseret kostpris | 282 | 238 |

Note 7 • Skat af årets resultat

| DKK'000 | 2021/22 | 2020/21 |
|---|---------------|---------------|
| Skat af årets resultat | | |
| Aktuel skat | 4.617 | 5.747 |
| Regulering til aktuel skat tidligere år | 372 | 391 |
| Regulering til udskudt skat tidligere år | 0 | 4 |
| Skat af årets resultat i alt | 4.989 | 5.353 |
| <i>Skat af årets resultat forklares således:</i> | | |
| Resultat før skat | 21.852 | 24.156 |
| Permanente forskelle vedr. ikke-fradragsberet- tagede omkostninger | 823 | 191 |
| Justeret resultat før skat | 22.725 | 24.347 |
| Beregnet skat ved 22% | 4.989 | 5.356 |
| Justeret til skat i tidligere perioder | 0 | 4 |
| Skat af årets resultat i alt | 4.989 | 5.353 |
| Effektiv skatteprocent | 22,83% | 22,16% |

Note 8 •• Udskudt skat

| DKK'000 | 2021/22 | 2020/21 |
|---|-------------|---------------|
| Udskudt skat | | |
| Udskudt skat 1. maj | -1.281 | -891 |
| Tilgang ved erhvervelse af virksomheder | -31 | 0 |
| Årets regulering til udskudt skat | 391 | -390 |
| Udskudt skat 30. april | -921 | -1.281 |
| Udskudt skat relaterer sig til: | | |
| Immaterielle anlægsaktiver | 0 | -18 |
| Materielle anlægsaktiver | -1.830 | -1.652 |
| Tilgodehavender | 695 | -70 |
| Hensættelser | 0 | 484 |
| Leasingaktiver | 0 | -24 |
| Udskudt skat 30. april | -921 | -1.281 |

Udskudte skatteforpligtelser modregnes i de udskudte skatteaktiver, når det vedrører samme skattejurisdiktion og myndighed.

Ledelsen forventer, at det er sandsynligt, at det udskudte skatteaktiv vil kunne realiseres inden for en overskuelig fremtid.

Note 9 •• Immaterielle anlægsaktiver

| DKK'000 | Goodwill | Erhvervede navne-rettigheder | Software | Total |
|---|---------------|------------------------------|--------------|---------------|
| Kostpris | | | | |
| Kostpris 1. maj 2020 | 33.085 | 1.058 | 8.339 | 42.483 |
| Afgange | -1.667 | 0 | 0 | -1.667 |
| Kostpris 30. april 2021 | 31.418 | 1.058 | 8.339 | 40.816 |
| Akkumulerede af- og nedskrivninger: | | | | |
| Af- og nedskrivninger 1. maj 2020 | 0 | 1.058 | 7.960 | 9.018 |
| Afskrivninger | 0 | 0 | 375 | 375 |
| Af- og nedskrivninger 30. april 2021 | 0 | 1.058 | 8.335 | 9.393 |
| Regnskabsmæssig værdi 30. april 2021 | 31.418 | 0 | 5 | 31.423 |
| Kostpris: | | | | |
| Kostpris 1. maj 2021 | 31.418 | 1.058 | 8.339 | 40.816 |
| Tilgange | 40.577 | 0 | 0 | 40.577 |
| Kostpris 30 april 2022 | 71.995 | 1.058 | 8.339 | 81.393 |
| Akkumulerede af- og nedskrivninger: | | | | |
| Af- og nedskrivninger 1. maj 2021 | 0 | 1.058 | 8.335 | 9.393 |
| Afskrivninger | 0 | 0 | 5 | 5 |
| Af- og nedskrivninger 30. april 2022 | 0 | 1.058 | 8.340 | 9.398 |
| Regnskabsmæssig værdi 30. april 2022 | 71.995 | 0 | 0 | 71.995 |

Afgang på goodwill kan henføres til fastlæggelse af endelig købesumopgørelse på købet af HostHouse IT ApS i reguleringsperioden.

Tilgang på goodwill kan henføres til primært værdien af kundekredsen og medarbejderstaben ved købet af Solvo IT ApS.

Note 10 • Materielle anlægsaktiver

| DKK'000 | Andre anlæg, driftsmaterial og inventar | Domicil- ejendomme | Total |
|---|---|-----------------------|---------------|
| Kostpris | | | |
| Kostpris 1. maj 2020 | 53.760 | 4.248 | 58.008 |
| Tilgange | 11.707 | 0 | 11.707 |
| Kostpris 30. april 2021 | 65.467 | 4.248 | 69.715 |
| Akkumulerede af- og nedskrivninger: | | | |
| Af- og nedskrivninger 1. maj 2020 | 42.927 | 160 | 43.087 |
| Afskrivninger | 8.490 | 20 | 8.510 |
| Af- og nedskrivninger 30. april 2021 | 51.417 | 180 | 51.597 |
| Regnskabsmæssig værdi 30. april 2021 | 14.050 | 4.068 | 18.118 |
| Kostpris: | | | |
| Kostpris 1. maj 2021 | 65.467 | 4.828 | 69.715 |
| Tilgange | 10.106 | 0 | 10.106 |
| Tilgange fra erhvervelse af virksomheder | 273 | 0 | 273 |
| Afgange | 0 | -4.248 | -4.248 |
| Kostpris 30 april 2022 | 75.846 | 0 | 75.846 |
| Akkumulerede af- og nedskrivninger: | | | |
| Af- og nedskrivninger 1. maj 2021 | 51.417 | 180 | 51.597 |
| Afskrivninger | 8.951 | 0 | 8.951 |
| Nedskrivninger | 0 | -180 | -180 |
| Af- og nedskrivninger 30. april 2022 | 60.368 | 0 | 60.368 |
| Regnskabsmæssig værdi 30. april 2022 | 15.478 | 0 | 15.478 |

Note 11 • Leasing

| DKK'000 | 2022 | 2021 |
|---|--------------|--------------|
| Beløb indregnet i balancen | | |
| <i>Balancen udviser de følgende beløb relateret til leasing:</i> | | |
| Leasingaktiver | | |
| Ejendomme | 4.646 | 5.858 |
| Biler | 1.839 | 1.462 |
| | 6.485 | 7.320 |
| Tilgange til leasingaktiver: | | |
| Leasingforpligtelser | | |
| Kortfristede | 2.084 | 2.181 |
| Langfristede | 4.586 | 5.250 |
| | 6.670 | 7.431 |
| <i>Se venligst note 14 for aldersfordeling aldersprofil på leasinggælden.</i> | | |
| Beløb indregnet i resultatopgørelsen | | |
| I resultatopgørelsen er følgende beløb relateret til leasing indregnet: | | |
| Afskrivninger på leasingaktiver | | |
| Ejendomme | 1.212 | 808 |
| Biler | 781 | 660 |
| | 1.993 | 1.468 |
| Renteomkostninger på leasingforpligtelser | 281 | 238 |
| Beløb indregnet i resultatopgørelsen | 2.274 | 1.706 |

For 2021/22 har koncernen betalt tDKK 2.201 (2020/21: tDKK 1.611) vedrørende leasingkontrakter.

Note 12 • Nedskrivningstest

Nedskrivningstest for goodwill

Ved den årlige nedskrivningstest af goodwill, eller når der er indikation på et nedskrivningsbehov, foretages skøn over, om de dele af virksomheden (pengestrømsfrembringende enheder), som goodwillen knytter sig til, vil være i stand til at generere tilstrækkelige positive nettopengestrømme i fremtiden til at understøtte værdien af goodwill og øvrige nettoaktiver i den pågældende del af virksomheden.

Ledelsen har pr. 30. april 2022 testet den regnskabsmæssige værdi af goodwill for nedskrivningsbehov. Vurderingen er baseret på vurderingen af koncernen som værende én pengefrembringende enhed.

Genindvindingsværdien opgøres som den højeste værdi af nytteværdien og dagsværdi fratrukket salgskostninger.

Genindvindingsværdien er baseret på nytteværdien, som er fastlagt ved anvendelse af forventede nettopengestrømme på basis af budgetter for årene 2022-2026 (2020/21: 2021-2025) godkendt af ledelsen og med en diskonteringsfaktor før skat på 9,07% (2020/21: 9,09%).

Øvrige forudsætninger er væsentligst udviklingen i koncernens omsætning, som i budgettet er indarbejdet ud fra historiske erfaringer samt de nuværende kendte markedsforudsætninger og udgør i niveauet 11-12%.

Anvendt vækst i terminalperioden 2022 udgør 1,5% (1,5% i 2021).

Følsomhedsanalyse

Det er ledelsens vurdering at en rimelig sandsynlig ændring i nøgleforudsætningerne ikke vil medføre nedskrivningsbehov.

Note 13 • Finansielle aktiver og forpligtelser

Koncernen har følgende finansielle instrumenter:

| DKK'000 | 2022 | 2021 |
|---|---------------|---------------|
| Finansielle aktiver | | |
| Finansielle aktiver målt til amortiseret kostpris: | | |
| Tilgodehavender fra salg af varer og tjenesteydelser | 33.148 | 18.059 |
| Tilgodehavender hos tilknyttede virksomheder | 3.635 | 2.439 |
| Tilgodehavender hos tilknyttede virksomheder, aftalelån | 0 | 4.433 |
| Likvide beholdninger | 2.877 | 3.351 |
| | 39.660 | 28.282 |
| Finansielle forpligtelser | | |
| Forpligtelser målt til amortiseret kostpris: | | |
| Leverandører af varer og tjenesteydelser | 16.332 | 6.821 |
| Tilgodehavender hos tilknyttede virksomheder | 334 | 162 |
| Leasingforpligtelser | 6.670 | 7.431 |
| Anden gæld | 49.360 | 23.911 |
| | 72.696 | 38.324 |
| Forpligtelser målt til dagsværdi: | | |
| Betinget vederlag | 30.250 | 3.333 |
| | 30.250 | 3.333 |

Koncernen har ingen finansielle aktiver, som måles til dagsværdi via resultatopgørelsen eller anden totalindkomst.

Koncernens eksponering overfor forskellige risici fra finansielle instrumenter er beskrevet i note 14.

Note 13 • Finansielle aktiver og forpligtelser (fortsat)**Aldersfordeling af forpligtelser**

| DKK'000 | 2022 | | | 2021 | | |
|--|---------------|---------------|---------------|---------------|---------------|---------------|
| | Kortfristet | Langfristet | Total | Kortfristet | Langfristet | Total |
| Leverandører af varer og tjenesteydelser | 16.332 | 0 | 16.332 | 6.821 | 0 | 6.821 |
| Gæld til tilknyttede virksomheder | 334 | 0 | 334 | 162 | 0 | 162 |
| Leasingforpligtelser | 2.085 | 4.586 | 6.671 | 2.181 | 5.250 | 7.431 |
| Anden gæld | 33.240 | 16.120 | 49.360 | 18.840 | 8.404 | 27.244 |
| | 51.991 | 20.706 | 72.697 | 28.004 | 13.654 | 41.657 |

Afstemning mellem pengestrømsopgørelsen og finansielle forpligtelser

| DKK'000 | Primo | Penge- strømme | Ikke kontante ændringer | Ultimo |
|--|---------------|-------------------|----------------------------|---------------|
| 2021/22 | | | | |
| Betinget vederlag | 3.333 | 0 | 12.787 | 16.120 |
| Leasingforpligtelser | 7.431 | -760 | 0 | 6.671 |
| Gæld til tilknyttede virksomheder | 262 | 72 | 0 | 334 |
| Leverandører af varer og tjenesteydelser | 6.821 | 9.511 | 0 | 16.332 |
| Gældsforpligtelser fra finansieringsaktiviteter i alt | 17.847 | 8.823 | 12.787 | 39.457 |
| 2021/22 | | | | |
| Betinget vederlag | 6.000 | 0 | -2.667 | 3.333 |
| Leasingforpligtelser | 1.135 | -1.373 | 7.669 | 7.431 |
| Gæld til tilknyttede virksomheder | 285 | -23 | 0 | 262 |
| Leverandører af varer og tjenesteydelser | 10.617 | -3.796 | 0 | 6.821 |
| Gældsforpligtelser fra finansieringsaktiviteter i alt | 18.037 | -5.192 | 5.002 | 17.847 |

Note 14 • Finansielle risici og risikostyring

Koncernens finansielle forpligtelser består primært af earn-out, leverandører af varer og tjenesteydelser og selskabsskat. Disse finansielle forpligtelser udspringer fra koncernens drift. Koncernens primære finansielle aktiver består af tilgodehavender fra salg af varer og tjenesteydelser, tilgodehavender hos tilknyttede virksomheder samt likvide beholdninger.

Koncernen er eksponeret mod markedsrisiko, kreditrisiko og likviditetsrisiko.

Markedsrisiko

Renterisiko

Koncernen har udlån med fast rente, og anser derfor risikoen som værende begrænset.

Et rimeligt sandsynligt højere retneniveau (+1%-point) i forhold til balancedagens renteniveau ville alt andet lige have følgende hypotetiske virkning på årets resultat og egenkapital ultimo:

| DKK'000 | 2021/22 | | 2020/21 | |
|---|----------|-------------|----------|-------------|
| | Resultat | Egenkapital | Resultat | Egenkapital |
| Variabelt forrentede likvider og tilgodehavender | 25 | 25 | 10 | 10 |

Et rimeligt sandsynligt lavere renteniveau i forhold til balancedagens renteniveau ville have en tilsvarende modsatteffekt på resultat og egenkapital.

Valutakursrisiko

Koncernen har kun begrænset aktivitet med udlandet, og anser derfor valutakursrisikoen som værende uvæsentlig.

Kreditrisiko

Koncernens kreditrisici relaterer sig primært til tilgodehavender fra salg af varer og tjenesteydelser som udgør tDKK 33.148 per 30. april 2022 (30. april 2021: tDKK 18.059) samt livider som udgør tDKK 2.877 per 30. april 2022 (30. april 2021: tDKK 3.351). Den største koncentration af kreditrisiko relaterer sig til udlån til Selfinvest-gruppen. Per 30. april 2022 udgør de samlede tilgodehavender der mod Selfinvest-gruppen tDKK 3.635 (30. april 2021: tDKK 6.872).

Koncernen vurderer, at effekten af ændringer i finansielle modparters kreditrisici vil være lav og at risikoen for, at ændringer forekommer ligeledes vil være lav.

Koncernen foretager løbende kreditvurdering af modparter. Styring af kreditrisici er baseret på interne kreditvurderinger og kreditrammer for kunder. Kreditrammerne fastsættes på baggrund af kundernes kreditværdighed i samspil med lokale markedsrisici.

Alle større kunder kreditvurderes før kontraktindgåelse og overvåges herefter ugentligt eller månedligt. Hvis kunder ikke har tilfredsstillende kreditvurdering, anvender koncernen Cash Against Documents, bankgaranti og kreditforsikring til at afdække betalingsusikkerhed.

Note 14 • Finansielle risici og risikostyring (fortsat)

Koncernen anvender den simplificerede forventede kredittabsmodel til vurdering af behov for nedskrivninger af finansielle aktiver, der måles til amortiseret kostpris, herunder tilgodehavender fra salg og entreprisekontrakter. Modellen indebærer, at det forventede tab over aktivets levetid indregnes straks i resultatopgørelsen og overvåges løbende i henhold til koncernens risikostyring indtil realisation. Nedskrivning beregnes ud fra forventede tabsprocenter. Tabsprocenter beregnes på baggrund af historiske data ud fra forventede tab over tilgodehavendets samlede løbetid, korrigeret for skøn over effekten af forvandede ændringer i relevante parametre, som fx den økonomiske udvikling, politiske risici mv. på det pågældende marked.

Nedskrivninger registreres typisk mod det enkelte tilføjehavende, når kunder er under rekonstruktion eller konkursbehandling, hvorved betaling ikke længere forventes. I videst muligt omfang nedskrives til eventuel forventet konkursdividende.

Generelt nedskrives tilgodehavender, der er overforfaldne over 12 måneder, hvis der ikke er iværksat særlige tiltag for inddrivelse.

| DKK'000 | Ej forfalden | Forfalden 0-90 dage | Forfalden over 90 dage | Mere end 120 dage overforfaldent | Total |
|--|--------------|---------------------|------------------------|----------------------------------|---------------|
| 30. april 2022 | | | | | |
| Forventet tabsandel (%) | 0,5% | 21% | n/a | n/a | 1,6% |
| Tilgodehavender fra salg af varer og tjenesteydelser | 31.424 | 1.724 | 0 | 0 | 33.148 |
| Hensættelse til tab | -157 | -363 | 0 | 0 | -520 |
| 30. april 2021 | | | | | |
| Forventet tabsandel (%) | 0,5% | 19% | n/a | n/a | 1,7% |
| Tilgodehavender fra salg af varer og tjenesteydelser | 17.143 | 1.236 | 0 | 0 | 18.379 |
| Hensættelse til tab | -86 | -234 | 0 | 0 | -320 |

Hensættelse til tab på tilgodehavender fra salg af varer og tjenesteydelser per 30. april afstemmes med følgende bevægelser til primobalancen:

| DKK'000 | 2022 | 2021 |
|---|-------------|-------------|
| 30. april 2022 | | |
| Hensættelse til tab, primo | -320 | -436 |
| Faktiske tab i løbet af perioden | 0 | 694 |
| Hensættelse til tab i løbet af perioden | -200 | -578 |
| Hensættelse til tab, ultimo | -520 | -320 |

Note 14 • Finansielle risici og risikostyring (fortsat)

Likviditetsrisiko

Koncernens likviditetsreserve består af likvide midler og uudnyttede kreditfaciliteter. Koncernen har som målsætning at have et tilstrækkeligt likviditetsberedskab til fortsat at kunne disponere hensigtsmæssigt i tilfælde af uforudsete udsving i likviditeten. Koncernen har en kassekredit på DKK 30 millioner, hvoraf DKK 7 millioner er trukket (2020/21: DKK 12 millioner)

Forfaldsperiode for finansielle forpligtelser

Beløbene angivet nedenfor er de kontraktuelle, udiskonterede forpligtelser. Den regnskabsmæssige værdi af saldi, som er forfaldne indenfor 12 måneder, er præsenteret til nominal værdi, da effekten af diskontering vurderes uvæsentlig.

| Kontraktuel forfaldsperiode for finansielle forpligtelser | < 1 år | 1 - 5 år | 5 år | Total kontraktuel forpligtelse | Regnskabsmæssig værdi |
|---|---------------|---------------|----------|--------------------------------|-----------------------|
| 30. april 2022 | | | | | |
| Leverandører af varer og tjenesteydelser | 16.332 | 0 | 0 | 16.332 | 16.332 |
| Gæld til tilknyttede virksomheder | 334 | 0 | 0 | 334 | 334 |
| Leasingforpligtelse | 2.084 | 4.586 | 0 | 6.670 | 6.670 |
| Betinget vederlag | 14.130 | 16.120 | 0 | 30.250 | 30.250 |
| | 32.880 | 20.706 | 0 | 53.586 | 53.586 |
| 30. april 2021 | | | | | |
| Leverandører af varer og tjenesteydelser | 6.821 | 0 | 0 | 6.821 | 6.821 |
| Gæld til tilknyttede virksomheder | 162 | 0 | 0 | 162 | 162 |
| Leasingforpligtelse | 2.181 | 5.878 | 0 | 5.059 | 7.431 |
| Betinget vederlag | 0 | 3.333 | 0 | 3.333 | 3.333 |
| | 9.163 | 9.211 | 0 | 18.375 | 17.747 |

Se note 11 for øvrige oplysninger om leasing.

Note 15 • Selskabskapital

Selskabskapitalens sammensætning:

Ved årsafslutning består selskabskapitalen af 1.000 aktier á DKK 1.000 hver. Selskabskapitalen er uændret i forhold til 30. april 2021. Selskabskapitalen er fuldt indbetalt.

Bestyrelsen har foreslået, at der ikke udloddes udbytte til selskabets aktionærer.

I sammenligningsåret 2020/21 foreslog bestyrelsen en udbyttebetaling på DKK 8.000 per aktie - udgørende totalt DKK 8.000.000. Der blev i sammenligningsåret udloddet ekstraordinært udbytte på DKK 35.000 per aktie - udgørende totalt DKK 35.000.000.

Note 16 • Andre gældsforpligtelser

| DKK'000 | 2021/22 | 2020/21 |
|--|---------------|---------------|
| Andre langfristede gældsforpligtelser | | |
| Feriepengeforpligtelse | 0 | 5.071 |
| Betinget vederlag | 16.120 | 3.333 |
| Andre kortfristede gældsforpligtelser | | |
| Skyldige personalerelaterede omkostninger | 8.438 | 8.654 |
| Skyldig moms | 1.191 | 1.863 |
| Betinget vederlag | 14.130 | 1.000 |
| Andre gældsforpligtelser | 9.481 | 7.324 |
| Finansielle forpligtelser | 49.360 | 27.244 |

Note 17 • Andre tilgodehavender

| DKK'000 | 2021/22 | 2020/21 |
|---|--------------|--------------|
| Kortfristede tilgodehavender | | |
| Tilgodehavender fra medarbejdere | 383 | 4 |
| Tilgodehavender fra igangværende kundeopgaver | 68 | 95 |
| Forudbetalinger | 3.825 | 2.201 |
| Andre tilgodehavender i alt | 4.276 | 2.299 |

Note 18 • Kapitalstyring

Koncernen vurderer løbende behovet for tilpasning af kapitalstrukturen.

Egenkapitalens andel af de samlede passiver udgjorde 30. april 2022 35,45 % mod 44,92% 30. april 2021.

Kapitalstrukturen i koncernen overvåges og tilpasses løbende ved justering af udbytteudlodning, optagelse- eller indfrielse af lån mv. Det er koncernens politik at have en soliditetgrad, som overstiger 35%.

Note 19 • Eventualforpligtelser og øvrige økonomiske forpligtelser

Eventualforpligtelser

Koncernens danske datterselskaber hæfter solidarisk for skat af koncernens sambeskattede indkomst mv. Det samlede beløb for skyldig selskabsskat fremgår af årsrapporten for SelfGenerations T ApS, der er administrationselskab i forhold til sambeskatningen. Koncernens danske selskaber hæfter endvidere solidarisk for danske kildeskatter. Eventuelle senere korrektioner til selskabsskatter og kildeskatter kan medføre, at selskabets hæftelse udgør et større beløb.

Øvrige økonomiske forpligtelser

Koncernens øvrige økonomiske forpligtelser udgør samlet TDKK 1.583 og forfalder inden for 34 måneder fra statutstidspunktet.

Note 20 • Virksomhedssammenslutninger

Koncernen har den 01.12.2021 overtaget kontrollen over Solvo IT ApS, Ballerup ved overtagelse af alle anparterne i selskabet. Det maksimale købsvederlag udgør tDKK 44.953, hvor der på den betingede andel er sket tilbagediskontering.

Det overtagne selskab indgår i omsætningen med tDKK 16.234 og årets resultat for fortsættende aktiviteter med tDKK 742 for perioden siden overtagelsen (d. 01.12.2021).

Omsætning og årets resultat for koncernen for 2021/22, opgjort proforma som om Solvo It ApS blev overtaget 1. maj 2021, udgør tDKK 231.900 henholdsvis tDKK 19.650 . Proformatallene er opgjort med udgangspunkt i det faktiske købsvederlag og den foretagne købesumallokering pr. overtagelsesdagen, men afskrivninger, låneomkostninger m.v. indgår i proformatallene fra 1. maj 2021.

| DKK'000 | Indregnet værdi på overtagelsestidspunktet |
|--|--|
| Specifikation af indregnede overtagne aktiver og forpligtelser pr. overtagelsestidspunktet: | |
| Materielle anlægsaktiver | 85 |
| Finansielle anlægsaktiver | 111 |
| Tilgodehavender fra salg af varer og tjenesteydelser | 9.064 |
| Periodeafgrænsningsposter | 170 |
| Andre tilgodehavender | 527 |
| Likvide beholdninger | 4.970 |
| Udskudt skatteaktiv | 56 |
| Leverandører af varer og tjenesteydelser | -8.021 |
| Selskabsskat | -1.708 |
| Anden gæld | -4.297 |
| Overtagne nettoaktiver | 957 |
| Goodwill | 40.577 |
| Købsvederlag | 41.534 |
| Heraf likvide beholdninger i solvo it ApS | 4.970 |

Virksomhedssammenslutninger i 2020/21

Unit IT Holding A/S har ikke overtaget virksomheder i 2020/21.

Købsvederlaget udgjorde tDKK 41.534, hvoraf tDKK 10.981 er betalt kontant, og en del af købsvederlaget er betinget, tDKK 30.553.

Koncernen har afholdt transaktionsomkostninger forbundet med overtagelsen for ca. tDKK 1.700 vedrørende juridiske rådgivere, der er indregnet i andre eksterne omkostninger i resultatopgørelsen for koncernen i regnskabsåret 2021/22.

Koncernen er forpligtet til at betale det betingede købsvederlag på tDKK 30.553, hvis flere forskellige målepunkter opnåes over en 3-årig periode, bl.a. visse omsætnings- og kundemål.

På overtagelsestidspunktet vurderes det sandsynligt, at det yderligere købsvederlag skal betales. Koncernen har indregnet tDKK 30.553 som en finansiel forpligtelse vedrørende det yderligere betingede købsvederlag, svarende til dagsværdien på overtagelsestidspunktet.

Note 21 • Betinget vederlag

| DKK'000 | 2021/22 | 2020/21 |
|--|----------------|---------------|
| Betinget vederlag indregnet ved periodens begyndelse | 4.333 | -7.000 |
| Tilgang ved virksomhedsoverdragelse | -30.553 | 0 |
| Betalt vederlag | 2.970 | 1.000 |
| Dagsværdiregulering | 1.666 | 1.667 |
| Betinget vederlag ved periodens afslutning | -30.250 | -4.333 |

Dagsværdien af det betingede købsvederlag (niveau 3 i dagsværdihierakiet) er baseret på vægtede sandsynligheder af vurderede mulige betalinger, tilbagediskonteret til nutidsværdi. Vigtige ikke-observerbare input omfatter den årlige vækst i omsætning (2% - 3% afhængigt af scenario for mulig betaling) og diskonteringsrenten (6%). Den estimerede dagsværdi forøges ved højere årlig vækst i omsætningen, højere resultat af primær drift før skat og ved lavere diskonteringsrente.

Ledelsen vurderer, at en ændring af de ovennævnte ikke-observerbare input for at afspejle andre rimelige sandsynlige forudsætninger ikke resulterer i en væsentlig ændring i estimeret dagsværdi.

Note 22 • Transaktioner med nærtstående parter

Nærtstående parter er defineret som parter, som har bestemmende indflydelse eller betydelig indflydelse i koncernen.

Selskabet indgår i koncernregnskabet for det umiddelbare moderselskab A/S United Shipping & Trading Company, med hjemsted i Middelfart.

Bestemmende indflydelse udøves gennem selskabets umiddelbare moderselskab A/S United Shipping & Trading Company. Selskabets ultimative moderselskab, der udarbejder koncernregnskab er SelfGenerations T ApS, hvori Torben Østergaard-Nielsen har bestemmende indflydelse.

Nærtstående parter omfatter bestyrelse, direktion og ledende medarbejdere i koncernens virksomheder, samt selskaber, hvor førnævnte personkreds har væsentlige interesser.

Oplysninger om aflønning af ledende medarbejdere er givet i note 4.

En oversigt over datterselskaber er oplyst i note 24.

Transaktioner med nærtstående parter

| DKK'000 | 2021/22 | 2020/21 |
|--|--------------|--------------|
| <i>Samhandel med nærtstående parter omfatter følgende:</i> | | |
| Transaktioner med moderselskaber | | |
| Salg af varer og tjenesteydelser | 1.904 | 564 |
| Køb af varer og tjenesteydelser | 1.175 | 1.306 |
| Finansielle indtægter | 26 | 164 |
| | 3.105 | 2.034 |

Transaktioner med andre nærtstående parter

| | | |
|----------------------------------|---------------|---------------|
| Salg af varer og tjenesteydelser | 26.541 | 26.503 |
| Køb af varer og tjenesteydelser | 3.602 | 0 |
| Finansielle indtægter | 0 | 0 |
| | 30.143 | 26.503 |

Udestående balancer fra handel med nærtstående parter

| | | |
|---|--------------|--------------|
| Tilgodehavende fra salg (modervirksomheder) | 27 | 6 |
| Gæld fra samhandel (modervirksomheder) | 159 | 154 |
| Tilgodehavender fra salg (andre nærtstående parter) | 3.093 | 2.433 |
| Gæld fra samhandel (andre nærtstående parter) | 135 | 8 |
| | 3.414 | 2.601 |

Lån til/fra nærtstående parter

| DKK'000 | 2021/22 | 2020/21 |
|---------------------------------|----------|--------------|
| Lån til moderselskab | | |
| Ved periodens begyndelse | 4.433 | 20.266 |
| Låneoptag | 0 | 0 |
| Tilbagebetaling af lån | -4.459 | -15.997 |
| Rentetilskrivning | 26 | 164 |
| Renter, modtaget | 0 | 0 |
| Ved periodens afslutning | 0 | 4.433 |

Betingelser for lån

Lånene til nærtstående parter tilbagebetales under et år fra balancedagen. Den gennemsnitlige rente på lån til/fra tilknyttede virksomheder har i løbet af året været 1%.

Note 23 • Revisionshonorar

| DKK'000 | 2021/22 | 2020/21 |
|---------------------------------|--------------|------------|
| Lovpligtig revision | 195 | 195 |
| Andre erklæringer med sikkerhed | 81 | 66 |
| Skatterådgivning | 0 | 0 |
| Andre ydelser | 1.309 | 173 |
| | 1.585 | 434 |

Honorarer vedrørende ikke-revisionsydelser leveret af PricewaterhouseCoopers udgør TDKK 1.390 og består af diverse opgaver i forbindelse med IFRS omlægning, M&A aktiviteter og lignende ydelser.

Note 24 • Selskaber i koncernen

Koncernregnskabet omfatter moderselskabet samt virksomheder, hvori moderselskabet direkte eller indirekte besidder flertallet af stemmerettighederne, eller hvori moderselskabet gennem aktiebesiddelse eller på anden måde har en bestemmende indflydelse.

| Navn på selskab | Hjemsted | 2022 | 2021 | 1. maj 2020 |
|------------------------|------------|------|------|-------------|
| Unit IT Holding A/S | Middelfart | 100% | 100% | 100% |
| Unit IT A/S | Middelfart | 100% | 100% | 100% |
| Hosthouse Avalonia ApS | Vejle | 100% | 100% | 100% |
| Solvo IT ApS | Ballerup | 100% | 0% | 0% |

Note 25 • Efterfølgende begivenheder

Ingen begivenheder indtruffet efter balancedagen har haft indvirkning på koncernregnskabet for 2021/2022.

Note 26 • Førstegangsanvendelse af IFRS

Koncernregnskabet for regnskabsåret 1. maj 2021 - 30. april 2022 er det første som koncernen aflægger efter IFRS. Frem til og med regnskabsåret 1. maj 2020 - 30. april 2021 har koncernen aflagt regnskab efter årsregnskabsloven.

Koncernen aflægger koncernregnskab efter IFRS for regnskabsåret 1. maj 2021 - 30. april 2022, sammen med sammenligningstal for perioden 1. maj 2020 - 30. april 2021. Ved aflæggelse af koncernregnskabet har koncernen udarbejdet en åbningsbalance efter IFRS per 1. maj 2020 (overgangsdagen).

Oplysningerne krævet af IFRS 1 Førstegangsanvendelse af IFRS omkring indvirkningen af overgangen til IFRS er givet nedenfor.

Bortset fra leasing og goodwillafskrivninger beskrevet nedenfor, har der ikke været væsentlig påvirkning på koncernregnskabet ved overgangen til IFRS.

Oplysninger om invirkningen af overgangen fra årsregnskabsloven til IFRS

Anvendte undtagelser

IFRS 1 giver førstegangsaflæggere mulighed for at anvende visse undtagelser fra en retrospektiv implementering af IFRS. Koncernen har gjort brug af følgende undtagelser:

Goodwill

Den regnskabsmæssige værdi af goodwill i 1. maj 2020 svarer til den regnskabsmæssige værdi ved anvendelse af de tidligere regnskabsprincipper.


Leasing

I overensstemmelse med IFRS 1 har koncernen implementeret IFRS 16 fra overgangsdagen. Med implementeringen af IFRS 16 indregner koncernen en leasingforpligtelse forbundet med lejekontrakter, som under årsregnskabsloven behandles som operationel leasing.

Leasingforpligtelser er målt til dagsværdien af de resterende leasingbetalinger på indgåelsestidspunktet, diskonteret ved brug af leasingtagers interne diskonteringsrente per 1. maj 2020. Leasingaktiver er opgjort til et bløb tilsvarende leasingforpligtelsen justeret for forudbetalte eller hensatte leasingforpligtelser. Leasingaktiver og leasingforpligtelser på overgangstidspunktet består af leasing af biler.

Note 26 • Førstegangsanvendelse af IFRS (fortsat)**Indvirkningen af overgangen til IFRS**

| DKK'000 | 1. maj 2020 | | | 1. maj 2020- 30. april 2021 | 30. april 2021 | | |
|--|----------------|----------------|---------------|--------------------------------|----------------|---------------|---------------|
| | Aktiver | Forpligtelser | Egenkapital | Årets resultat | Aktiver | Forpligtelser | Egenkapital |
| I henhold til årsregnskabsloven | 104.402 | 47.425 | 56.977 | 14.728 | 79.258 | 42.553 | 36.705 |
| IFRS justeringer | | | | | | | |
| Udskudt skat | 4 | - | 4 | 21 | 24 | - | 24 |
| Leasing | 1.118 | 1.135 - | 17 - | 95 | 7.320 | 7.431 - | 111 |
| Goodwill | - | - | - | 4.149 | 4.149 | - | 4.149 |
| | 1.122 | 1.135 - | 13 | 4.075 | 11.493 | 7.431 | 4.062 |
| I henhold til IFRS | 105.524 | 48.560 | 56.964 | 18.803 | 90.751 | 49.984 | 40.767 |

MODERSKAB

Resultatopgørelse 1. maj - 30. april

| DKK'000 | Note | 2021/22 | 2020/21 |
|--|------|---------------|---------------|
| Nettoomsætning | | 0 | 0 |
| Direkte omkostninger | | 0 | 0 |
| Bruttoresultat | | 0 | 0 |
| Andre driftsindtægter | | 1.668 | 0 |
| Andre eksterne omkostninger | | -2.244 | -338 |
| Personaleomkostninger | 1 | 0 | 0 |
| Resultat før afskrivninger | | -576 | -338 |
| Afskrivninger og nedskrivninger | | 0 | 0 |
| Resultat før finansielle poster | | -576 | -338 |
| Indtægter af kapitalandele i datterselskaber | 2 | 11.727 | 14.943 |
| Finansielle indtægter | 3 | 0 | 62 |
| Finansielle omkostninger | 3 | -105 | 0 |
| Resultat før skat | | 11.046 | 14.667 |
| Selskabsskat | 4 | 122 | 61 |
| Årets resultat | | 11.168 | 14.728 |

Hele årets resultat tilgår selskabets aktionærer.

Balance 30. april

Aktiver

| DKK'000 | Note | 2021/22 | 2020/21 |
|-----------------------------------|------|----------------|---------------|
| Langfristede aktiver | | | |
| Finansielle anlægsaktiver | | 105.725 | 71.490 |
| Langfristede aktiver i alt | | 105.725 | 71.490 |
| Korfristede aktiver | | | |
| Selskabsskat | | 122 | 61 |
| Likvide beholdninger | | 0 | 70 |
| Kortfristede aktiver i alt | | 122 | 131 |
| Aktiver i alt | | 105.847 | 71.621 |

Balance 30. april

| Passiver | Note | 2021/22 | 2020/21 |
|--|------|----------------|---------------|
| DKK'000 | | | |
| Selskabskapital | | 1.000 | 1.000 |
| Foreslået udbytte | | 0 | 8.000 |
| Overført resultat | | 38.770 | 27.705 |
| Egenkapital | | 39.770 | 36.705 |
| Langfristede gældsforpligtelser | | | |
| Anden gæld | | 16.120 | 3.333 |
| Langfristede gældsforpligtelser i alt | | 16.120 | 3.333 |
| Kortfristede gældsforpligtelser | | | |
| Kreditinstitutter | | 9.191 | 0 |
| Gæld til tilknyttede virksomheder | | 25.772 | 30.557 |
| Leverandører af varer og tjenesteydelser | | 69 | 0 |
| Anden gæld | | 14.925 | 1.026 |
| Kortfristede gældsforpligtelser i alt | | 49.957 | 31.583 |
| Gældsforpligtelser i alt | | 66.077 | 34.916 |
| Passiver ialt | | 105.847 | 71.621 |

Egenkapitalopgørelse

| DKK | Selskabs- kapital | Overført resultat | Foreslået udbytte | I alt |
|-----------------------------------|----------------------|----------------------|----------------------|---------------|
| Egenkapital 1. maj 2021 | 1.000 | 27.602 | 8.000 | 36.602 |
| Årets resultat | 0 | 11.168 | 0 | 11.168 |
| Udbetalt udbytte | 0 | 0 | -8.000 | -8.000 |
| Egenkapital 30. april 2022 | 1.000 | 38.770 | 0 | 39.770 |

NOTER

- 69 Note 1 · Personalemkostninger
- 69 Note 2 · Indtægter af kapitalandele i datterselskaber
- 70 Note 3 · Finansielle poster
- 70 Note 4 · Selskabsskat
- 71 Note 5 · Kapitalandele i tilknyttede virksomheder
- 72 Note 6 · Egenkapital
- 72 Note 7 · Resultatdisponering
- 72 Note 8 · Anden gæld
- 73 Note 9 · Eventualforpligtelser
- 73 Note 10 · Nærtstående parter
- 74 Note 11 · Regnskabspraksis

Note 1 · Personalemkostninger

| DKK'000 | 2021/22 | 2020/21 |
|--|---------|---------|
| Gennemsnitligt antal beskæftigede medarbejdere | 0 | 0 |

Note 2 · Resultat af kapitalandele i dattervirksomheder

| DKK'000 | 2021/22 | 2020/21 |
|-----------------------------|---------------|---------------|
| Resultat dattervirksomheder | 17.425 | 19.093 |
| Afskrivning af goodwill | -5.697 | -4.149 |
| | 11.727 | 14.944 |

Note 3 • Finansielle poster

| DKK'000 | 2021/22 | 2020/21 |
|-----------------------------|---------|---------|
| Heraf koncerninterne renter | 0 | 62.356 |

Note 4 • Selskabsskat

| DKK'000 | 2021/22 | 2020/21 |
|----------------------------|-------------|------------|
| Årets aktuelle skat | -122 | -61 |
| Ændring af udskudt skat | 0 | 0 |
| Årets aktuelle skat | -122 | -60 |

Note 5 • Kapitalandele i tilknyttede virksomheder

| DKK'000 | Kapitalandele i dattervirksomheder |
|---|---------------------------------------|
| Kostpris 1. maj | 73.783 |
| Årets tilgang | 41.534 |
| Kostpris 30. april 2021 | 115.317 |
| Værdireguleringer 1. maj 2020 | -2.293 |
| Værdireguleringer | -102 |
| Udbetalt udbytte | -18.925 |
| Årets resultatandel efter skat | 17.425 |
| Afskrivning på goodwill | -5.697 |
| Værdireguleringer 30. april 2021 | -9.592 |
| Regnskabsmæssig værdi 30. april 2021 | 105.725 |

Af ovenstående beløb udgør goodwill 62.150 TDKK.

Kapitalandele i direkte dattervirksomheder omfatter:

| Navn | Hjemsted | Ejerandel |
|------------------------|----------|-----------|
| Unit IT A/S | Danmark | 100% |
| HostHouse Avalonia ApS | Danmark | 100% |
| Solvo IT ApS | Danmark | 100% |

Note 6 • Egenkapital

Aktiekapitalen består af aktier á DKK 1.000 eller multipla heraf.

Note 7 • Resultatdisponering

| DKK'000 | 2022 | 2021 |
|--|---------------|---------------|
| Forslag til resultatdisponering | | |
| Foreslået udbytte | 0 | 8.000 |
| Ekstraordinært udloddet udbytte | 0 | 35.000 |
| Overførsel til næste år | 11.168 | -28.272 |
| Samlet resultatdisponering | 11.168 | 14.728 |

Note 8 • Anden gæld

Langfristet del af anden gæld forfalder indenfor 5 år.

Note 9 • Eventualforpligtelser

Koncernens danske selskaber hæfter solidarisk for skat af koncernens sambeskattede indkomst m.v. Det samlede beløb for skyldig selskabsskat fremgår af årsrapporten for SelfGenerations T ApS, der er administrationselskab i forhold til sambeskatningen. Koncernens danske selskaber hæfter endvidere solidarisk for danske kildeskatter. Eventuelle senere korrektioner til selskabsskatter og kildeskatter kan medføre, at selskabets hæftelse udgør et større beløb.

Note 10 • Nærtstående parter

Nærtstående parter omfatter bestyrelse, direktion og ledende medarbejdere i koncernens virksomheder samt selskaber, hvor førnævnte personkreds har væsentlige interesser.

Selskabet indgår i koncernregnskabet for det umiddelbare moderselskab A/S United Shipping & Trading Company, med hjemsted i Middelfart.

Bestemmende indflydelse udøves gennem selskabets umiddelbare moderselskab A/S United Shipping & Trading Company. Selskabets ultimative moderselskab, der udarbejder koncernregnskab, er SelfGenerations T ApS, hvori Torben Østergaard-Nielsen har bestemmende indflydelse.

Med reference til §98 C (7) i Årsregnskabsloven offentliggøres transaktioner med nærtstående parter ikke.

Note 11 ●● Anvendt regnskabspraksis

Regnskabsgrundlag

Årsrapporten for Unit IT Holding A/S for 2021/22 er udarbejdet i overensstemmelse med Årsregnskabslovens bestemmelser for mellemstore virksomheder i regnskabsklasse C.

Årsregnskabet for 2021/22 er aflagt i DKK.

Anvendt regnskabspraksis er uændret i forhold til sidste år.

Generelt om indregning og måling

Regnskabet er udarbejdet med udgangspunkt i det historiske kostprisprincip.

Indtægter indregnes i resultatopgørelsen, i takt med at de indtjenes. Herudover indregnes værdireguleringer af finansielle aktiver og forpligtelser, der måles til dagsværdi eller amortiseret kostpris. Endvidere indregnes i resultatopgørelsen alle omkostninger, der er afholdt for at opnå årets indtjening, herunder afskrivninger, nedskrivninger og hensatte forpligtelser samt tilbageførsler som følge af ændrede regnskabsmæssige skøn af beløb, der tidligere har været indregnet i resultatopgørelsen.

Aktiver indregnes i balancen, når det er sandsynligt, at fremtidige økonomiske fordele vil tilflyde selskabet, og aktivets værdi kan måles pålideligt. Forpligtelser indregnes i balancen, når det er sandsynligt, at fremtidige økonomiske fordele vil fragå selskabet, og forpligtelsens værdi kan måles pålideligt.

Ved første indregning måles aktiver og forpligtelser til kostpris. Efterfølgende måles aktiver og forpligtelser som beskrevet for hver enkelt regnskabspost nedenfor. Ved indregning og måling tages hensyn til forudsigelige tab og risici, der fremkommer, inden årsrapporten aflægges, og som be- eller afkræfter forhold, der eksisterer på balancedagen.

Som målevaluta benyttes danske kroner. Alle andre valutaer anses som fremmed valuta.

Omregning af fremmed valuta

Transaktioner i fremmed valuta er i årets løb omregnet til transaktionsdagens kurs. Gevinster og tab, der opstår mellem transaktionsdagens kurs og kursen på betalingsdagen, indregnes i resultatopgørelsen som en finansiell post.

Tilgodehavender, gæld, og andre monetære poster i udenlandsk valuta omregnes til balancedagens valutakurs. Forskellen mellem balancedagens valutakurs og transaktionsdagens kurs indregnes i resultatopgørelsen som en finansiell post.

Virksomhedsovertagelser gennemført den 1. juli 2018 eller senere

Køb af dattervirksomheder behandles efter overtagelsesmetoden, hvorefter den overtagne virksomheds identificerbare aktiver og forpligtelser måles til dagsværdi på overtagelsestidspunktet. Overtagne eventualforpligtelser indregnes i regnskab til dagsværdi i det omfang værdien kan måles pålideligt.

Overtagelsestidspunktet er det tidspunkt, hvor selskabet opnår kontrol over den overtagne virksomhed.

Kostprisen for den købte virksomhed udgør dagsværdien af det aftalte vederlag, herunder vederlag der er betingede af fremtidige begivenheder. Transaktionsomkostninger, som direkte kan henføres til køb af dattervirksomheder, indregnes i resultatopgørelsen i takt med afholdelsen.

Positivt forskelsbeløb mellem kostprisen for den overtagne virksomhed og de identificerede aktiver og forpligtelser indregnes i balancen under immaterielle anlægsaktiver som goodwill, der afskrives lineært i resultatopgørelsen over den forventede brugstid. Afskrivning på goodwill allokere i regnskabet til de funktioner, som goodwillen relaterer sig til. Er forskelsbeløbet negativt indregnes dette straks i resultatopgørelsen.

Såfremt købesumallokeringen ikke er endelig, kan positive og negative forskelsbeløb fra købte dattervirksomheder, som følge af ændring i indregning og måling af de identificerede nettoaktiver, reguleres op til 12 måneder fra overtagelsestidspunktet. Disse reguleringer afspejler sig samtidig i værdien af goodwill eller negativ goodwill, herunder i allerede foretagne afskrivninger.

Indeholder kostprisen betingede vederlag måles disse til dagsværdi på overtagelsestidspunktet. Efterfølgende genmåles betingede vederlag til dagsværdi. Værdireguleringer indregnes i resultatopgørelsen.

Ved trinvis overtagelser genmåles værdien af den hidtidige besiddelse af kapitalandele i den overtagne virksomhed til dagsværdien på overtagelsestidspunkt. Forskellen mellem den bogførte værdi af den hidtidige kapitalandel og dagsværdien indregnes i resultatopgørelsen.

Virksomhedsovertagelser gennemført før den 1. juli 2018

Virksomhedsovertagelser, der er gennemført før den 1. juli 2018, behandles med visse undtagelser efter samme regnskabspraksis som virksomhedssammenslutninger gennemført den 1. juli 2018 eller senere. De væsentligste undtagelser er:

- Identificerede aktiver og forpligtelser i den overtagne virksomhed indregnes alene, såfremt de er sandsynlige.
- Identificerede eventualforpligtelser i den overtagne virksomhed indregnes ikke i balancen.
- Såfremt købesumallokeringen ikke er endelig, kan positive og negative forskelsbeløb, som følge af ændring i indregning og måling af overtagne nettoaktiver, reguleres indtil udgangen af det regnskabsår, der følger efter overtagelsesåret. Disse reguleringer afspejler sig samtidig i værdien af goodwill eller negativ goodwill, herunder i allerede foretagne afskrivninger.
- Transaktionsomkostninger, som direkte kan henføres til køb af dattervirksomheder, indgår som en del af kostprisen.
- Regulering af betingede vederlag efter første indregning indregnes direkte med modpost på den oprindelige købesum, hvorved der foretages korrektion af værdien af goodwill eller negativ goodwill.

- Ved trinvis erhvervelser medregnes den bogførte værdi af de eksisterende kapitalandele i kostprisen.

Resultatopgørelsen

Nettoomsætning

Nettoomsætningen omfatter faktureret salg af varer og tjenesteydelser. Indregning sker, når

- levering har fundet sted inden regnskabsårets udløb,
- der foreligger en forpligtende salgsaftale,
- salgsprisen er fastlagt, og
- indbetalingen er modtaget, eller modtagelse kan forventes med rimelig sikkerhed.

Nettoomsætningen indregnes eksklusive moms og med fradrag af rabatter i forbindelse med salget.

Direkte omkostninger

Direkte omkostninger indeholder det forbrug af hardware, software, hjælpematerialer, fremmed arbejde mv, der er anvendt for at opnå årets nettoomsætning.

Andre eksterne omkostninger

Andre eksterne omkostninger indeholder omkostninger til salg, administration, samt drift af kontorfaciliteter mv.

Personaleomkostninger

Personaleomkostninger omfatter løn og gage, samt sociale omkostninger og pension mv. til selskabets personale. I posten er fratrukket eventuelle modtagne godtgørelser fra offentlige myndigheder.

Finansielle poster

Finansielle indtægter og omkostninger omfatter renter, realiserede og urealiserede valutakursreguleringer samt tillæg og godtgørelse under acontoskatteordningen.

Resultat af kapitalandele i tilknyttede virksomheder

I resultatopgørelsen indregnes den forholdsmæssige andel af resultat for året under posten "Indtægter af kapitalandele i dattervirksomheder".

Skat af årets resultat

Skat af årets resultat, som består af årets aktuelle skat og årets udskudte skat, indregnes i resultatopgørelsen med den del, der kan henføres til årets resultat og direkte på egenkapitalen med den del, der kan henføres til egenkapitaltransaktioner.

Ændring i udskudt skat som følge af ændringer i skattesatser indregnes i resultatopgørelsen.

Selskabet er sambeskattet med danske koncernselskaber. Skatteeffekten af sambeskatningen fordeles på såvel overskuds- som underskudsgivende virksomheder i forhold til disses skattepligtige indkomster (fuld fordeling med refusion vedrørende skattemæssige underskud). De sambeskattede selskaber indgår i acontoskatteordningen.

Kapitalandele i dattervirksomheder

Kapitalandele i dattervirksomheder indregnes og måles efter den indre værdis metode.

I moderselskabets balance indregnes under posten "Kapitalandele i dattervirksomheder" den forholdsmæssige ejerandel af virksomhedernes regnskabsmæssige indre værdi opgjort efter moderselskabets regnskabspraksis, reguleret med urealiserede koncerninterne avancer eller tab og med tillæg eller fradrag af goodwill.

Den samlede nettoopskrivning af kapitalandele i dattervirksomheder henlægges i moderselskabet via overskudsdisponeringen til "Reserve for nettoopskrivning efter den indre værdis metode" under egenkapitalen. Reserven reduceres med udbytteudlodninger til moderselskabet og reguleres med andre egenkapitalbevægelser i dattervirksomhederne.

Dattervirksomheder med negativ regnskabsmæssig indre værdi indregnes til DKK 0. Har moderselskabet en retslig eller faktisk forpligtelse til at dække virksomhedens underbalance, indregnes en hensat forpligtelse hertil.

Fortjeneste eller tab ved afhændelse eller afvikling af dattervirksomheder opgøres som forskellen mellem salgssummen eller afviklingssummen og den regnskabsmæssige værdi af nettoaktiver på salgstidspunktet inklusive ikke afskrevet goodwill samt forventede omkostninger til salg eller afvikling. Fortjeneste eller tab indregnes i resultatopgørelsen.

Aktuelle skattetilgodehavender og forpligtelser

Aktuelle skattetilgodehavender og forpligtelser indregnes i balancen med det beløb, der kan beregnes på grundlag af årets forventede skattepligtige indkomst og reguleret for skat af tidligere års skattepligtige indkomster. Skattetilgodehavender og forpligtelser præsenteres modregnet, i det omfang der er legal modregningsadgang, og posterne forventes afregnet netto eller samtidig.

Finansielle gældsforpligtelser

Øvrige gældsforpligtelser måles til amortiseret kostpris, der i al væsentlighed svarer til nominel værdi.

Ledelsespåtegning

Bestyrelse og direktion har dags dato behandlet og godkendt årsrapporten for regnskabsåret 1. maj 2021 – 30. april 2022 for selskabet Unit IT Holding A/S.

Koncernregnskabet er udarbejdet efter International Financial Reporting Standards som godkendt af EU og yderligere krav i årsregnskabsloven, og årsregnskabet er udarbejdet efter årsregnskabsloven. Ledelsesberetningen er udarbejdet efter årsregnskabsloven.

Koncernregnskabet og årsregnskabet giver efter vores opfattelse et retvisende billede af koncernens og selskabets aktiver, passiver og finansielle stilling pr. 30. april 2022 samt af resultatet af koncernens og selskabets aktiviteter og koncernens pengestrømme for regnskabsåret 1. maj 2021 - 30. april 2022.

Ledelsesberetningen indeholder efter vores opfattelse en retvisende redegørelse for udviklingen i koncernens og selskabets aktiviteter og økonomiske forhold, årets resultat og af koncernens og selskabets finansielle stilling samt en beskrivelse af de væsentligste risici og usikkerhedsfaktorer, som koncernen og selskabet står over for.

Årsrapporten indstilles til generalforsamlingens godkendelse.


Middelfart, 15. juni 2022

● ● Direktion


Mark Frihagen
 Administrerende direktør

● ● Bestyrelse



Michael Vecht
 Formand


Torben Østergaard-Nielsen


Nina Østergaard Borris


Ian Holmgård


Enrico Malmkvist Augustinus


Pernille Geneser

Den uafhængige revisors revisionspåtegning

Til kapitalejeren i Unit IT Holding A/S

Konklusion

Det er vores opfattelse, at koncernregnskabet giver et retvisende billede af koncernens aktiver, passiver og finansielle stilling pr. 30. april 2022 samt af resultatet af koncernens aktiviteter og pengestrømme for regnskabsåret 1. maj 2021 - 30. april 2022 i overensstemmelse med International Financial Reporting Standards som godkendt af EU og yderligere krav i årsregnskabsloven.

Det er endvidere vores opfattelse, at årsregnskabet giver et retvisende billede af selskabets aktiver, passiver og finansielle stilling pr. 30. april 2022 samt af resultatet af selskabets aktiviteter for regnskabsåret 1. januar - 30. april 2022 i overensstemmelse med årsregnskabsloven.

Vi har revideret koncernregnskabet og årsregnskabet for Unit IT Holding A/S for regnskabsåret 1. maj 2021 - 30. april 2022, der omfatter resultatopgørelse, balance, egenkapitalopgørelse og noter, herunder anvendt regnskabspraksis, for såvel koncernen som selskabet, samt totalindkomstopgørelse og pengestrømsopgørelse for koncernen ("regnskabet").

Grundlag for konklusion

Vi har udført vores revision i overensstemmelse med internationale standarder om revision og de yderligere krav, der er gældende i Danmark. Vores ansvar ifølge disse standarder og krav er nærmere beskrevet i revisionspåtegningens afsnit Revisors ansvar for revisionen af regnskabet. Vi er uafhængige af koncernen i overensstemmelse med International Ethics Standards Board for Accountants' internationale retningslinjer for revisoreres etiske adfærd (IESBA Code) og de yderligere etiske krav, der er gældende i Danmark, ligesom vi har opfyldt vores øvrige etiske forpligtelser i henhold til disse krav og IES-BA Code. Det er vores opfattelse, at det opnåede revisionsbevis er tilstrækkeligt og egnet som grundlag for vores konklusion.

Udtalelse om ledelsesberetningen

Ledelsen er ansvarlig for ledelsesberetningen.

Vores konklusion om regnskabet omfatter ikke ledelsesberetningen, og vi udtrykker ingen form for konklusion med sikkerhed om ledelsesberetningen.

I tilknytning til vores revision af regnskabet er det vores ansvar at læse ledelsesberetningen og i den forbindelse overveje, om ledelsesberetningen er væsentligt inkonsistent med regnskabet eller vores viden opnået ved revisionen eller på anden måde synes at indeholde væsentlig fejlinformation.

Vores ansvar er derudover at overveje, om ledelsesberetningen indeholder krævede oplysninger i henhold til årsregnskabsloven.

Baseret på det udførte arbejde er det vores opfattelse, at ledelsesberetningen er i overensstemmelse med koncernregnskabet og årsregnskabet og er udarbejdet i overensstemmelse med årsregnskabslovens krav. Vi har ikke fundet væsentlig fejlinformation i ledelsesberetningen.

Ledelsens ansvar for regnskabet

Ledelsen har ansvaret for udarbejdelsen af et koncernregnskab, der giver et retvisende billede i overensstemmelse med International Financial Reporting Standards som godkendt af EU og yderligere krav i årsregnskabsloven og for udarbejdelsen af et årsregnskab, der giver et retvisende billede i overensstemmelse med årsregnskabsloven. Ledelsen har endvidere ansvaret for den interne kontrol, som ledelsen anser for nødvendig for at udarbejde et regnskab uden væsentlig fejlinformation, uanset om denne skyldes besvigelser eller fejl.

Ved udarbejdelsen af regnskabet er ledelsen ansvarlig for at vurdere koncernens og selskabets evne til at fortsætte driften; at oplyse om forhold vedrørende fortsat drift, hvor dette er relevant; samt at udarbejde regnskabet på grundlag af regnskabsprincippet om fortsat drift, medmindre ledelsen enten har til hensigt at likvidere koncernen eller selskabet, indstille driften eller ikke har andet realistisk alternativ end at gøre dette.

Revisors ansvar for revisionen af regnskabet

Vores mål er at opnå høj grad af sikkerhed for, om regnskabet som helhed er uden væsentlig fejlinformation, uanset om denne skyldes besvigelser eller fejl, og at afgive en revisionspåtegning med en konklusion. Høj grad af sikkerhed er et højt niveau af sikkerhed, men er ikke en garanti for, at en revision, der udføres i overensstemmelse med internationale standarder om revision og de yderligere krav, der er gældende i Danmark, altid vil afdække væsentlig fejlinformation, når sådan findes. Fejlinformationer kan opstå som følge af besvigelser eller fejl og kan betragtes som væsentlige, hvis det med rimelighed kan forventes, at de enkeltvis eller samlet har indflydelse på de økonomiske beslutninger, som brugerne træffer på grundlag af regnskabet.

Som led i en revision, der udføres i overensstemmelse med internationale standarder om revision og de yderligere krav, der er gældende i Danmark, foretager vi faglige vurderinger og opretholder professionel skepsis under revisionen. Herudover:

- Identificerer og vurderer vi risikoen for væsentlig fejlinformation i regnskabet, uanset om denne skyldes besvigelser eller fejl, udformer og udfører revisionshandlinger som reaktion på disse risici samt opnår revisionsbevis, der er tilstrækkeligt og egnet til at danne grundlag for vores konklusion. Risikoen for ikke at opdage væsentlig fejlinformation forårsaget af besvigelser er højere end ved væsentlig fejlinformation forårsaget af fejl, idet besvigelser kan omfatte sammensværgelser, dokumentfalsk, bevidste udeladelser, vildledning eller tilsidesættelse af intern kontrol.
- Opnår vi forståelse af den interne kontrol med relevans for revisionen for at kunne udforme revisionshandlinger, der er passende efter omstændighederne, men ikke for at kunne udtrykke en konklusion om effektiviteten af koncernens og selskabets interne kontrol.
- Tager vi stilling til, om den regnskabspraksis, som er anvendt af ledelsen, er passende, samt om de regnskabsmæssige skøn og tilknyttede oplysninger, som ledelsen har udarbejdet, er rimelige.

- Konkluderer vi, om ledelsens udarbejdelse af regnskabet på grundlag af regnskabsprincippet om fortsat drift er passende, samt om der på grundlag af det opnåede revisionsbevis er væsentlig usikkerhed forbundet med begivenheder eller forhold, der kan skabe betydelig tvivl om koncernens og selskabets evne til at fortsætte driften. Hvis vi konkluderer, at der er en væsentlig usikkerhed, skal vi i vores revisionspåtegning gøre opmærksom på oplysninger herom i regnskabet eller, hvis sådanne oplysninger ikke er tilstrækkelige, modificere vores konklusion. Vores konklusioner er baseret på det revisionsbevis, der er opnået frem til datoen for vores revisionspåtegning. Fremtidige begivenheder eller forhold kan dog medføre, at koncernen og selskabet ikke længere kan fortsætte driften.

- Tager vi stilling til den samlede præsentation, struktur og indhold af regnskabet, herunder noteoplysningerne, samt om regnskabet afspejler de underliggende transaktioner og begivenheder på en sådan måde, at der gives et retvisende billede heraf.

- Opnår vi tilstrækkeligt og egnet revisionsbevis for de finansielle oplysninger for virksomhederne eller forretningsaktiviteterne i koncernen til brug for at udtrykke en konklusion om koncernregnskabet. Vi er ansvarlige for at lede, føre tilsyn med og udføre koncernrevisionen. Vi er eneansvarlige for vores revisionskonklusion.

Vi kommunikerer med den øverste ledelse om blandt andet det planlagte omfang og den tidsmæssige placering af revisionen samt betydelige revisionsmæssige observationer, herunder eventuelle betydelige mangler i intern kontrol, som vi identificerer under revisionen.

Trekantområdet, den 15. juni 2022

PricewaterhouseCoopers

Statsautoriseret Revisionspartnerselskab

CVR Nr. 33 77 12 31

Lasse Berg

statsautoriseret revisor
mne35811



selskabsoplysninger

Unit IT Holding A/S

Telefon: 88 33 33 33
CVR-nr.: 38 21 96 26
Regnskabsår: 1. maj - 30. april
Hjemstedskommune: Middelfart
Adresse: Turbinevej 10
5500 Middelfart

Bestyrelse

Michael Vecht, formand
Torben Østergaard-Nielsen
Nina Østergaard Borris
Ian Holmgaard
Enrico Malmkvist Augustinus
Pernille Geneser

Direktion

Mark Frihagen

Revision

PricewaterhouseCoopers
Statsautoriseret Revisionspartnerselskab
Herredsvej 32
7100 Vejle